



تقرير التضخم لدولة الكويت لشهر

أكتوبر ٢٠١٤



دائرة الاقتصاد الكلي والسياسة المالية - الدور الأول - بلوك ٨.

هاتف: ٢٢٤٨٥١٥٦ - فاكس: ٢٢٤٢٧٥٨٥

وزارة المالية

تقرير التضخم لدولة الكويت لشهر أكتوبر لعام ٢٠١٤

إعداد:

السيدة/ الزهراء أحمد المطوع - باحث مالي

مراجعة:

السيد/ هشام محمد جحيل - مدير إدارة الاقتصاد الكلي والسياسة المالية

السيد/ د. خالد بسام الحمود - مستشار صندوق النقد الدولي IMF

المخلص التنفيذي

- تشير أحدث البيانات الصادرة عن الإدارة المركزية للإحصاء بأن معدل التضخم السنوي (مقاساً بالرقم القياسي لأسعار المستهلك) قد بلغ ٣% خلال شهر أكتوبر ٢٠١٤ (سنة الأساس ٢٠٠٧=١٠٠)، بالمقارنة مع أكتوبر ٢٠١٣.
- عند مقارنة معدلات التضخم السنوية خلال شهر أكتوبر ٢٠١٤ بمعدلات التضخم السنوية لشهر أكتوبر ٢٠١٣، فإننا نجد ارتفاعاً في معدل نمو المستوى العام للأسعار، حيث ارتفعت معدلات التضخم السنوية من ٢,٦٩% إلى ٣%.
- وبالنسبة لمجموعات الإنفاق الأربعة الرئيسية خلال شهر أكتوبر ٢٠١٤ يلاحظ التالي:
 - مجموعة خدمات المسكن: تشكل هذه المجموعة ٢٨,٩% من إجمالي إنفاق المستهلك، إذ بلغ معدل التضخم ٤,٤٤% خلال شهر أكتوبر ٢٠١٤ مقارنة بشهر أكتوبر ٢٠١٣.
 - مجموعة الأغذية والمشروبات: تشكل هذه المجموعة ١٨,٤% من إجمالي إنفاق المستهلك، إذ بلغ معدل التضخم ٢,٥٨% خلال شهر أكتوبر ٢٠١٤ مقارنة بشهر أكتوبر ٢٠١٣.
 - مجموعة المفروشات المنزلية ومعدات الصيانة: تشكل ١١,٣% من إجمالي إنفاق المستهلك إذ بلغ معدل التضخم ٥% في أكتوبر ٢٠١٤ مقارنة بشهر أكتوبر ٢٠١٣.
 - الكساء وملبوسات القدم: تشكل ٩,٣% من إجمالي إنفاق المستهلك، وبلغ معدل التضخم ١,٥٧% في شهر أكتوبر ٢٠١٤ مقارنة بشهر أكتوبر ٢٠١٣.

التقرير

- ارتفع معدل التضخم خلال شهر أكتوبر ٢٠١٤ إلى ٣% مقارنة بشهر أكتوبر ٢٠١٣.
- يوضح جدول رقم (١) أدناه معدلات التضخم السنوية لشهر أكتوبر للعامين ٢٠١٣ و ٢٠١٤ وأقسام الإنفاق الرئيسية.

جدول رقم (١) معدلات التضخم لمجموعات الإنفاق الرئيسية لشهر أكتوبر ٢٠١٣ و ٢٠١٤

الفرق بين معدل التضخم السنوي لشهر أكتوبر ٢٠١٤ وشهر أكتوبر ٢٠١٣	معدل التضخم السنوي لشهر أكتوبر ٢٠١٤	معدل التضخم السنوي لشهر أكتوبر ٢٠١٣	الوزن الترجيحي	أقسام الإنفاق الرئيسية
0.31%	3.00%	2.69%	100%	الرقم القياسي العام لأسعار المستهلك
-0.96%	2.58%	3.54%	18.4%	الأغذية والمشروبات
5.84%	12.22%	6.38%	0.3%	السجائر والتبغ
2.35%	1.57%	-0.78%	9.3%	الكساء وملبوسات القدم
-0.37%	4.44%	4.81%	28.9%	خدمات المسكن
0.39%	5.00%	4.61%	11.3%	المفروشات المنزلية ومعدات الصيانة
0.15%	0.71%	0.56%	1.6%	الصحة
1.55%	2.04%	0.49%	7.9%	النقل
-0.39%	-0.69%	-0.30%	4.0%	الاتصالات
-2.78%	0.00%	2.78%	4.3%	الترفيهية والثقافية
4.58%	6.45%	1.87%	3.0%	التعليم
2.60%	3.47%	0.87%	3.3%	المطاعم والفنادق
0.77%	0.23%	-0.54%	7.8%	السلع والخدمات المتنوعة

بالنظر إلى معدلات التضخم لمجموعات الإنفاق الرئيسية نجد أنها انقسمت إلى أربع فئات وهي:

١. الفئة الأولى تشمل المجموعات التي ارتفعت وتيرة نمو الأسعار فيها وهي (السجائر والتبغ، الكساء وملبوسات القدم، المفروشات المنزلية ومعدات الصيانة، الصحة، النقل، التعليم، المطاعم والفنادق ومجموعة السلع والخدمات المتنوعة).

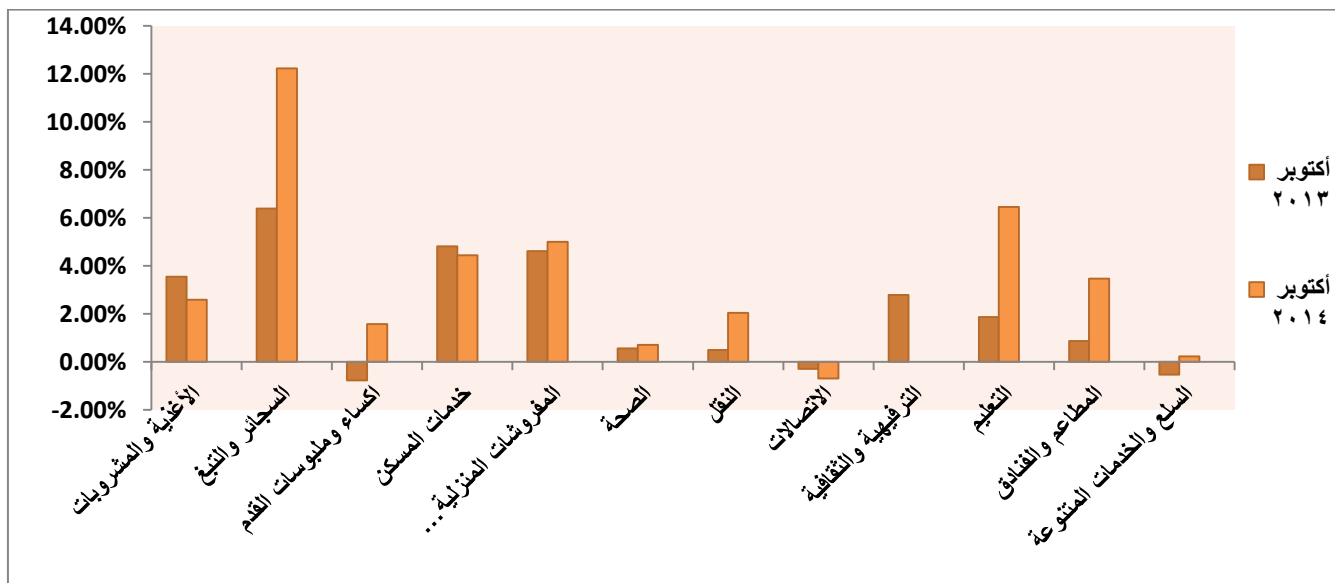
٢. أما الفئة الثانية فتشمل مجموعات الإنفاق التي انخفضت الأسعار فيها في أكتوبر ٢٠١٤ مقارنة بشهر أكتوبر ٢٠١٣، وتتكون هذه الفئة من مجموعة واحدة هي (مجموعة الاتصالات).

٣. الفئة الثالثة تشمل مجموعات الإنفاق التي انخفضت فيها وتيرة نمو الأسعار في أكتوبر ٢٠١٤ عن شهر أكتوبر ٢٠١٣ ولكن لا تزال تنمو بمعدلات موجبة، وتشمل هذه الفئة مجموعات (الأغذية والمشروبات ومجموعة خدمات المسكن).

٤. الفئة الرابعة تشمل مجموعات الإنفاق التي كانت الأسعار فيها ثابتة في أكتوبر ٢٠١٤ مقارنة بشهر أكتوبر ٢٠١٣ وتتكون هذه الفئة من مجموعة واحدة هي (مجموعة الترفيهية والثقافية).

• يعكس الرسم رقم (١) أدناه معدلات التضخم لمجموعات الإنفاق الرئيسية لشهر أكتوبر في سنة ٢٠١٣ و ٢٠١٤.

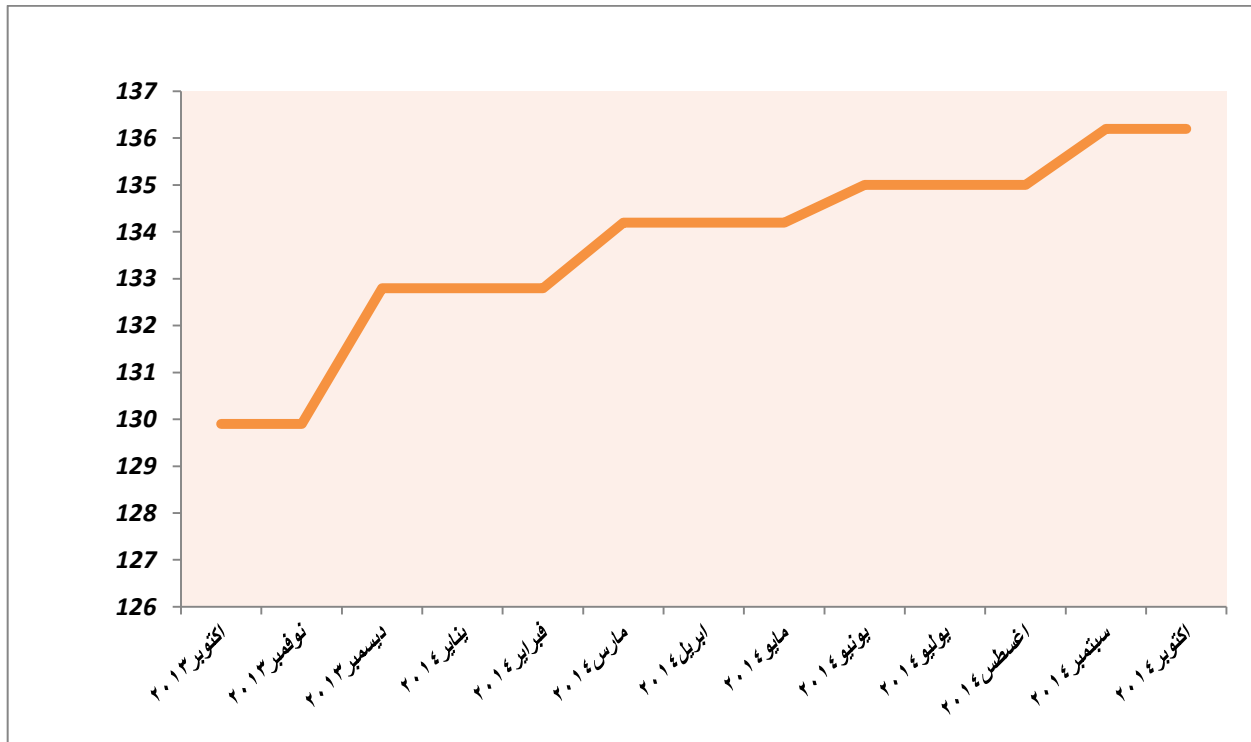
رسم رقم (١) معدلات التضخم لمجموعات الإنفاق الرئيسية لشهر أكتوبر ٢٠١٣ و ٢٠١٤



- تفصل نقاط البحث التالية تطور بعض مجموعات الإنفاق الرئيسية والتي تشكل الثقل الأكبر في سلة المستهلك:

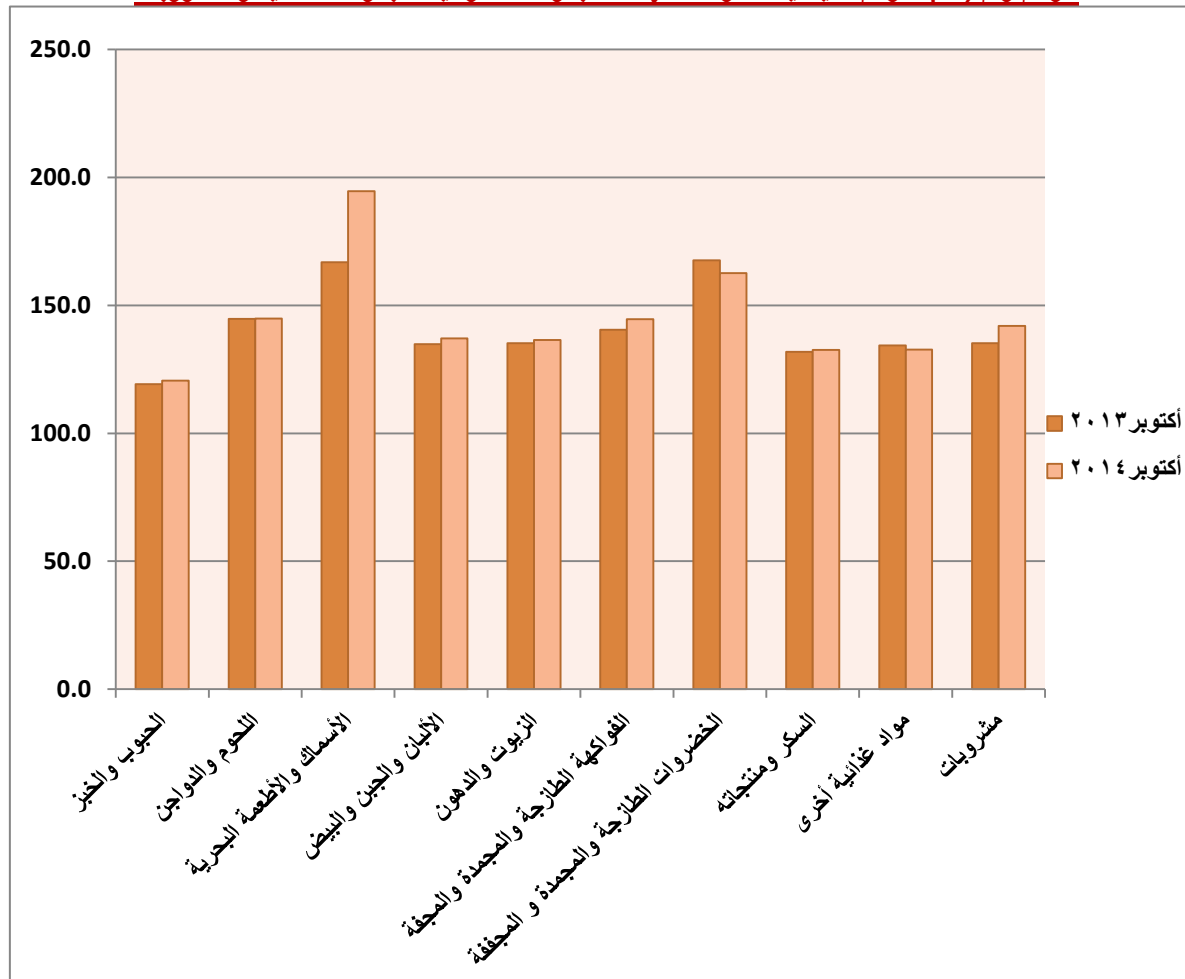
○ **مجموعة خدمات المسكن:** تمثل الثقل الأكبر من بين مجموعات الإنفاق الرئيسية، حيث تشكل هذه المجموعة ٢٨,٩% من إجمالي إنفاق المستهلك، فنجد أن معدل الارتفاع في المستوى العام للأسعار قد بلغ ٤,٤٤% في شهر أكتوبر ٢٠١٤ بينما كان ٤,٨١% في شهر أكتوبر ٢٠١٣، وعند تحليل هذا التغير على مستوى المجموعات الثانوية فإننا نجد سببه بند الإيجار الفعلي، الذي يمثل الثقل الأكبر في هذه المجموعة، فقد ارتفع بنسبة ٤%، ويبين الرسم رقم (٢) أدناه تطور الرقم القياسي للمجموعة الثانوية للإيجار الفعلي خلال الفترة (أكتوبر ٢٠١٣ - أكتوبر ٢٠١٤).

رسم رقم (٢) تطور الرقم القياسي للمجموعة الثانوية (الإيجار الفعلي) خلال الفترة أكتوبر ٢٠١٣ - أكتوبر ٢٠١٤



○ مجموعة الأغذية والمشروبات: تأتي بالمرتبة الثانية من حيث الثقل من بين مجموعات الإنفاق الرئيسية، إذ تشكل هذه المجموعة ١٨,٤% من إجمالي إنفاق المستهلك، حيث بلغ مستوى التضخم فيها في شهر أكتوبر ٢٠١٤ نسبة ٢,٥٨% بالمقارنة بنسبة ٣,٥٤% في أكتوبر ٢٠١٣. يبين الرسم رقم (٣) أدناه الأرقام القياسية لسعر المستهلك للمجموعات الفرعية لمجموعة الأغذية والمشروبات.

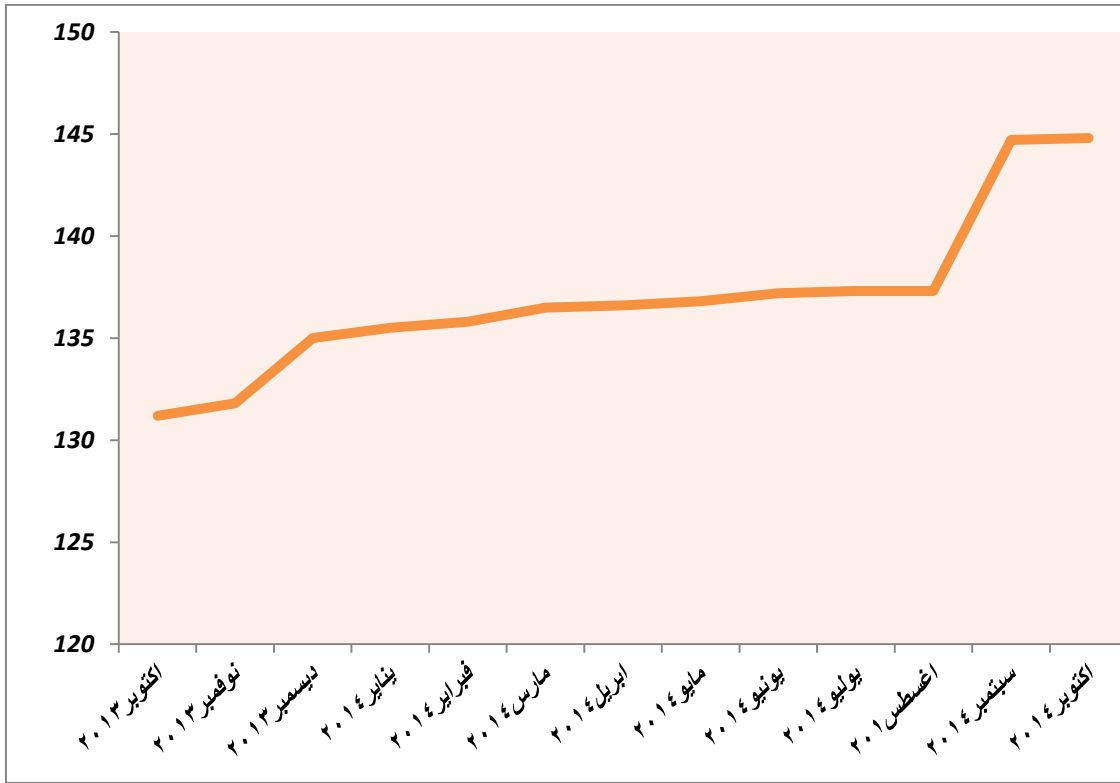
رسم رقم (٣) الأرقام القياسية لسعر المستهلك للمجموعات الفرعية لمجموعة الأغذية والمشروبات



○ مجموعة المفروشات المنزلية ومعدات الصيانة: تأتي بالمرتبة الثالثة من حيث الوزن الترجيحي من بين مجموعات الإنفاق الرئيسية، إذ تشكل هذه المجموعة ١١,٣% من إجمالي إنفاق المستهلك، وقد بلغ مستوى التضخم السنوي فيها في

شهر أكتوبر ٢٠١٤ بنسبة ٥% مقارنة بنسبة ٤,٦١% في نفس الشهر من السنة السابقة، وترجع هذه الزيادة إلى زيادة الأرقام القياسية في المجموعات الثانوية المؤثرة وبشكل أكبر في المجموعة الثانوية "السلع والخدمات المنزلية وأعمال الصيانة" حيث ارتفعت الأرقام القياسية فيها بنسبة ١٠%. يبين الرسم رقم (٤) أدناه الرقم القياسي للمجموعة الثانوية (السلع والخدمات المنزلية وأعمال الصيانة)

رسم رقم (٤): الرقم القياسي للمجموعة الثانوية (السلع والخدمات المنزلية وأعمال الصيانة)

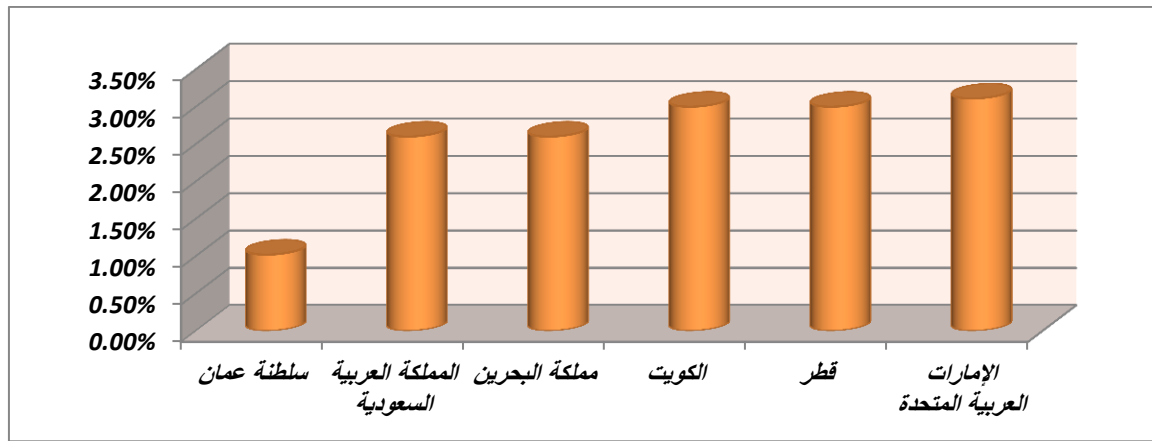


○ مجموعة الكساء وملبوسات القدم: تأتي بالمرتبة الرابعة من حيث الوزن الترجيحي من بين مجموعات الإنفاق الرئيسية، حيث تشكل هذه المجموعة ٩,٣% من إجمالي إنفاق المستهلك، وقد بلغ مستوى التضخم السنوي فيها في شهر أكتوبر ٢٠١٤ نسبة ١,٥٧% بالمقارنة بنسبة -٠,٧٨% في نفس الشهر من السنة السابقة، وعند التحليل

على مستوى المجموعات الثانوية نجد أن الأرقام القياسية لمجموعة الملابس قد ارتفعت بنسبة ١% ومجموعة الأحذية بنسبة ٣%.

- يبين الرسم رقم (٥) أدناه معدلات التضخم لدول مجلس التعاون الخليجي خلال شهر أكتوبر ٢٠١٤، حيث يتضح أن معدلات التضخم في دولة الكويت تتوسط معدلات التضخم في دول مجلس التعاون الخليجي.

رسم رقم (٥) معدلات التضخم لدول مجلس التعاون الخليجي لشهر أكتوبر ٢٠١٤



- كما ويشير الرسم رقم (٦) أدناه إلى أن معدلات التضخم في دولة الكويت تأتي بالمرتبة الثانية من بين معدلات التضخم في دول الشركاء التجاريين.

رسم رقم (٦) معدلات التضخم للشركاء التجاريين لدولة الكويت خلال شهر أكتوبر ٢٠١٤

