



Ministry Of Finance

وزارة المالية

General Accounting Affairs

شئون المحاسبة العامة

Guidance & Systems Department

إدارة التوجيه و النظم

تقرير المتابعة الربع سنوي للإدارة المالية للدولة 2008 / 2007

الربع الثالث
الفترة من 2007/4/1 حتى 2007/12/31

مصدر البيانات الواردة في هذا التقرير هو المخرج الآلي



حسابات الإدارة المالية للدولة وتنائجها

الفترة من 4/1 - 2007/12/31

(الربع الثالث من السنة المالية 2008/2007)

صدر القانون رقم 57 لسنة 2007 بربط ميزانية الوزارات والإدارات الحكومية للسنة المالية 2008/2007 والمتضح من نصوصه أن جملة تقديرات الإيرادات 8,320,265,000 مليون دينار وجملة اعتمادات المصروفات 11,300,000,000 مليون دينار وجملة تقديرات المخصصات 832,026,500 مليون دينار (احتياطي الأجيال القادمة) بما يعادل 10% من تقديرات إيرادات الوزارات والإدارات الحكومية طبقا لنص المادة الأولى من القانون رقم 106 لسنة 1976 م وبذلك تصبح جملة تقديرات المصروفات والمخصصات 12,132,026,500 مليون دينار مما ترتب عليه وجود عجز تقديري مقداره (3,811,761,500) مليون دينار يتم تغطيته من المال الاحتياطي العام .

وفيما يلي بيان تحليلي لميزانية الوزارات والإدارات الحكومية حتى نهاية الربع الثالث من السنة المالية 2008/2007 .

أولا : الإيرادات :-

بلغت الإيرادات المحققة حتى نهاية ديسمبر 2007 مبلغ 13,472,386,545.610 مليون دينار بنسبة 161.9% عن تقديرات إيرادات الميزانية وبنسبة 215.9% عن المقدر للفترة .

أ- إيرادات نفطية :-

تقديرات الميزانية 7,449,887,000 مليون دينار
تقديرات الفترة 5,587,415,250 مليون دينار
الإيرادات المحققة 12,619,763,591.358 مليون دينار
بنسبة 169.4% عن تقديرات الميزانية للإيرادات النفطية وبنسبة 225.9% عن المقدر للفترة.

ب- إيرادات غير نفطية :-

تقديرات الميزانية 870,378,000 مليون دينار
تقديرات الفترة 652,783,500 مليون دينار
الإيرادات المحققة 852,622,954.252 مليون دينار
بنسبة 98.0% عن تقديرات الميزانية للإيرادات غير النفطية وبنسبة 130.6% عن المقدر للفترة

ثانيا :الالتزامات و المصروفاتأ – الالتزامات :-ب – المصروفات :-

وهي تمثل 10٪ من الإيرادات المحققة تخصص لاحتياطي الأجيال القادمة طبقا لنص المادة الأولى من القانون 106 لسنة 1976 م وقد بلغت حتى 2007/12/31 (1,347,238,654.561 مليون دينار) بنسبة 215.9٪ لتقديرات الفترة وبنسبة 161.9٪ لتقديرات الميزانية.	بلغت اعتمادات المصروفات للسنة المالية 2008/2007 مبلغ 11,300,000,000 مليون دينار وقد بلغت المصروفات الفعلية حتى 2007/12/31 مبلغ وقدره 5,095,477,036.825 مليون دينار بنسبة 45.1٪ من رباط الميزانية ، وبنسبة 60.1٪ من معدل تقديرات الصرف عن الفترة .
--	---

وفيما يلي شرح تفصيلي للمصروفات على مستوى الأبواب :-

الباب الأول – المرتبات

وهو يتضمن كافة ما يدفع من مرتبات نقدية وعلاوات وبدلات ومكافآت لموظفي الجهات الحكومية مقابل قيامهم بجهد أو بعمل ، كما يشمل ما يمنح لهم في شكل مزايا عينية وتأمينية كالأغذية والملابس والعلاج والتعليم وتذاكر السفر وحصص الحكومة من التأمينات الاجتماعية .

اعتمادات الميزانية	2,626,000,000.000
تقديرات الفترة	1,969,500,000.000
المصروفات الفعلية	1,111,176,234.667

بنسبة 42.3 ٪ من اعتمادات الميزانية وبنسبة 56.4 ٪ من المقدر للفترة ، وبنسبة 21.8 ٪ من اجمالي المصروفات الفعلية .

الباب الثاني – المستلزمات السلعية والخدمات

وهو يخصص للمصروفات التي تنفقها الجهات الحكومية في سبيل تسيير أعمالها الجارية للحصول على المستلزمات السلعية والخدمات .

اعتمادات الميزانية 1,833,500,000.000

تقديرات الفترة 1,375,125,000.000

المصروفات الفعلية 1,073,237,297.022

بنسبة 58.5 % من اعتمادات الميزانية وبنسبة 78.0 % من المقدر للفترة ، وبنسبة 21.1 % من اجمالي المصروفات الفعلية .

الباب الثالث – وسائل النقل والمعدات والتجهيزات

وهو يخصص للمصروفات التي تنفقها الجهات الحكومية في سبيل الحصول على السلع والأصول الرأسمالية.

اعتمادات الميزانية 216,000,000.000

تقديرات الفترة 162,000,000.000

المصروفات الفعلية 26,584,716.181

بنسبة 12.3 % من اعتمادات الميزانية وبنسبة 16.4 % من المقدر للفترة ، وبنسبة 0.52 % من اجمالي المصروفات الفعلية .

الباب الرابع – المشاريع الانشائية والصيانة والاستثمارات العامة

وهو يخصص للمصروفات التي تنفقها الجهات الحكومية لاضافة أصول أو صيانة أو ترميم أصول قائمة أو استملاك عقارات وأراضي .

اعتمادات الميزانية 2,058,000,000.000

تقديرات الفترة 1,543,500,000.000

المصروفات الفعلية 434,102,830.531

بنسبة 21.1 % من اعتمادات الميزانية وبنسبة 28.1% من المقدر للفترة ، وبنسبة 8.5 % من اجمالي المصروفات الفعلية .

*** التكاليف الكلية للمشاريع الانشائية للسنة المالية 2008/2007**

اجمالي التكاليف الكلية = 7,925,237,000

المعتمدة = 7,671,192,000

الجديدة = 254,045,000

الباب الخامس – المصروفات المختلفة والمدفوعات التحويلية

وهو يخصص لمصروفات ذات طبيعة خاصة لا تدرج ضمن أي من أبواب الميزانية الأخرى وذلك لاعتبارات السياسة العامة وخدمة الأهداف العامة .

اعتمادات الميزانية 4,566,500,000.000

تقديرات الفترة 3,424,875,000.000

المصروفات الفعلية 2,450,375,958.424

بنسبة 53.7% من اعتمادات الميزانية وبنسبة 71.5 % من المقدر للفترة ، وبنسبة 48.1 % من اجمالي المصروفات الفعلية .

ثالثاً : فائض/ عجز الميزانية عن الفترة من 2007/04/01 حتى 2007/12/31

العجز المقدر بالميزانية	■	(3,811,761,500)	مليون دينار
العجز التقديري للفترة	■	(2,858,821,125)	مليون دينار
الفائض	■	7,029,670,854.224	مليون دينار

وبتحليل الفائض عن الفترة يتضح أنه نتيجة للآتي :-

- 1 – زيادة الإيرادات عن المصروفات بمبلغ 8,376,909,508.785 مليون دينار
- 2 – وجود إلتزامات (10 % من الإيرادات لإحتياطي الأجيال القادمة) (1,347,238,654.561) مليون دينار

وبتحليل الوفر إلى نوعيه :-

- 1 – الفائض الجاري : إيرادات جارية (وهي تشمل إيرادات الأبواب من الأول الى السابع)
 – مصروفات جارية وتحويلية (وهي تشمل مصروفات الباب الأول والثاني والخامس)
 = (4,634,789,490.113 – 13,464,355,380.312)
 8,829,565,890.199 مليون دينار
- 2 – الفائض الرأسمالي : إيرادات رأسمالية (وهي عبارة عن إيرادات الباب الثامن)
 – مصروفات رأسمالية (وهي تشمل مصروفات الباب الثالث والرابع)
 = (460,687,546.712 – 8,031,165.298)
 (452,656,381.414) مليون دينار
- إجمالي الفائض 8,376,909,508.785 مليون دينار
- إلتزامات (10 % من الإيرادات لإحتياطي الأجيال القادمة) (1,347,238,654.561) مليون دينار

7,029,670,854.224 دينار

الفائض

جدول رقم (1)

إجمالي الإيرادات والمصروفات حسب أبواب الميزانية

مصروفات السنة المالية			إيرادات السنة المالية		
2007/2006		2008/2007	2007/2006		2008/2007
873,617,001.143	المرتبات	1,111,176,234.667	11,383,017,485.335	ايرادات نفطية	12,619,763,591.358
482,502,578.811	المستلزمات السلعية والخدمات	1,073,237,297.022	65,837,653.542	الضرائب على صافي الدخل والارباح	92,045,796.442
18,821,370.219	وسائط النقل والمعدات والتجهيزات	26,584,716.181	9,539,440.406	الضرائب والرسوم على الممتلكات	15,177,331.613
264,071,489.745	المشاريع الانشائية والصيانة والاستثمارات العامة	434,102,830.531	578,095.772	الضرائب والرسوم على السلع والخدمات	1,017,153.633
3,470,222,829.157	المصروفات المختلفة والمدفوعات التحويلية	2,450,375,958.424	125,299,871.967	الضرائب والرسوم على التجارة والمعاملات الدولية	152,996,245.223
			297,790,994.963	ايرادات الخدمات	356,042,280.460
			113,960,791.621	الايرادات والرسوم المتنوعة	227,312,981.583
			8,722,728.700	الايرادات الرأس مالية	8,031,165.298
5,109,235,269.075	جملة المصروفات	5,095,477,036.825	12,004,747,062.306	جملة الايرادات	13,472,386,545.610
6,895,511,793.231	زيادة الايرادات عن المصروفات	8,376,909,508.785			
12,004,747,062.306	الجملة	13,472,386,545.610	12,004,747,062.306	الجملة	13,472,386,545.610

2. مقارنة المصروفات والمخصصات بالإيرادات

المصروفات والمخصصات			الإيرادات		
2007/2006		2008/2007	2007/2006		2008/2007
5,109,235,269.075	اجمالي مصروفات الوزارات والادارات الحكومية	5,095,477,036.825	12,004,747,062.306	اجمالي ايرادات الوزارات والادارات الحكومية	13,472,386,545.610
1,200,474,706.231	احتياطي الاجيال القادمة - 10 % من إجمالي الإيرادات (قانون رقم 106 لسنة 1976)	1,347,238,654.561			
5,695,037,087.000	زيادة الإيرادات عن المصروفات والمخصصات	7,029,670,854.224			
12,004,747,062.306	الجملة	13,472,386,545.610	12,004,747,062.306	الجملة	13,472,386,545.610

(جدول رقم 3)

الإيرادات والمصروفات الفعلية للوزارات والإدارات الحكومية على مستوى كل ربع سنة

الإجمالي	الربع الرابع			الربع الثالث			الربع الثاني			الربع الأول			البيانات
	مارس	أبريل	مايو	يونيو	يوليو	أغسطس	سبتمبر	أكتوبر	نوفمبر	ديسمبر	يناير	فبراير	
60,152,666,562.216				12,619,763,591.36	10,941,494,938.42	9,382,786,032.48	7,868,233,914.03	6,542,760,472.16	5,159,335,630.324	3,866,843,235.790	2,524,588,478.959	1,246,860,268.694	الإيرادات الإيرادات النفطية
				32,944,044,562.256			19,570,330,016.517			7,638,291,983.443			جملة الإيرادات النفطية للربع
3,311,131,524.363				852,622,954.25	722,333,395.17	644,265,427.31	561,682,282.45	466,137,873.79	384,056,708.711	269,690,107.784	174,416,034.451	88,549,694.708	الإيرادات غير النفطية
				1,366,598,822.477			1,411,876,864.943			532,655,836.943			جملة الإيرادات غير النفطية للربع
63,463,798,086.58				13,472,386,545.61	11,663,828,333.585	10,027,051,459.790	8,429,916,196.481	7,008,898,345.944	5,543,392,339.035	4,136,533,343.574	2,699,004,513.410	1,335,409,963.402	جملة الإيرادات للأشهر
64,316,421,040.83				35,163,266,338.99			20,982,206,881.46			8,170,947,820.39			جملة الإيرادات للربع
4,707,113,514.982				1,111,176,234.67	987,689,620.11	887,501,651.50	609,538,900.836	457,442,917.922	352,436,275.721	183,558,121.392	94,935,965.648	22,833,827.187	المصروفات الباب الأول : المرتبات
				2,986,367,506.276			1,419,418,094.479			301,327,914.227			جملة الربع
2,932,497,059.411				1,073,237,297.02	709,108,085.53	534,230,927.75	299,380,061.948	171,762,828.861	68,074,343.229	41,183,563.306	23,791,716.874	11,728,234.890	الباب الثاني :المستلزمات السلعية والخدمات
				2,316,576,310.303			539,217,234.038			76,703,515.070			جملة الربع
95,758,985.745				26,584,716.18	22,890,310.55	17,265,085.51	15,587,118.115	7,443,053.065	2,856,684.888	2,075,237.531	1,006,287.638	50,492.270	الباب الثالث : وسائل النقل والمعدات والتجهيزات
				66,740,112.238			25,886,856.068			3,132,017.439			جملة الربع
1,467,257,380.677				434,102,830.53	307,834,527.43	262,982,809.03	208,353,312.656	151,649,785.305	69,046,931.769	27,534,185.846	4,189,962.297	1,563,035.816	الباب الرابع : المشاريع الإشائية والصيانة والاستملاكات العامة
				1,004,920,166.988			429,050,029.730			33,287,183.959			جملة الربع
11,827,534,943.531				2,450,375,958.42	2,204,397,435.48	1,917,865,749.34	1,550,181,833.447	1,367,934,562.805	1,036,602,146.029	650,586,947.177	482,172,575.378	167,417,735.454	الباب الخامس : المصروفات المختلفة و المدفوعات التحويلية
				6,572,639,143.241			3,954,718,542.281			1,300,177,258.009			جملة الربع
21,030,161,884.35				5,095,477,036.825	4,231,919,979.099	3,619,846,223.122	2,683,041,227.002	2,156,233,147.958	1,529,016,381.636	904,938,055.252	606,096,507.835	203,593,325.617	جملة المصروفات للأشهر
21,030,161,884.35				12,947,243,239.05			6,368,290,756.60			1,714,627,888.70			جملة المصروفات للربع

جدول رقم (4)
إيرادات الوزارات والإدارات الحكومية
حسب الأبواب والمجموعات

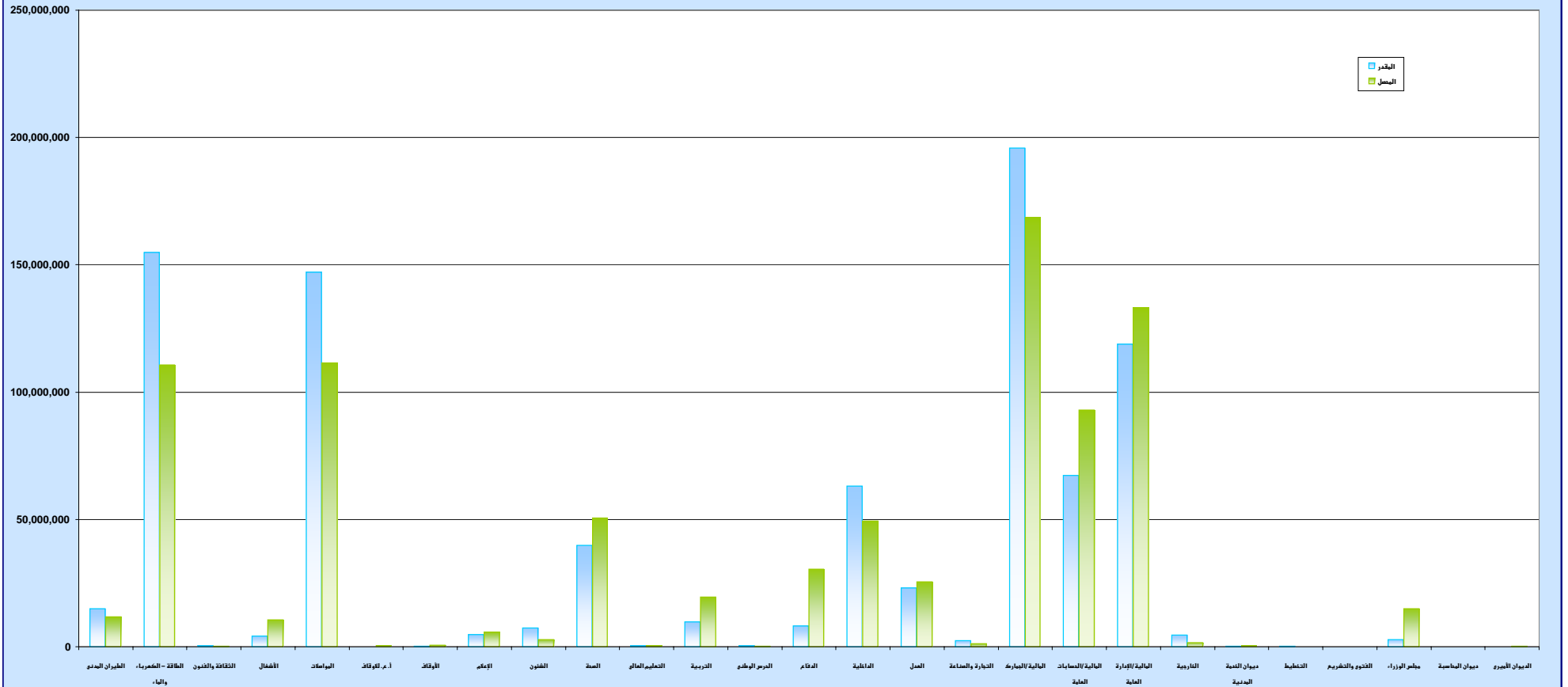
السنة المالية 2007/2006		السنة المالية 2008/2007				البيان	مجموعة	الباب
النسبة %	الإيرادات المحصلة	النسبة %	الفرق	المحصل	التقديرات			
% 147.1	11,383,017,485.335	% 169.4	5,169,876,591.358	12,619,763,591.358	7,449,887,000	النفط الخام والغـ		1
						الضرائب على صافي الدخل والاربع		2
% 109.0	28,347,894.067	% 116.2	4,546,317.780	32,546,317.780	28,000,000	ضريبة الدخل من غير شركات النف		2
% 125.0	37,489,759.475	% 99.2	(500,521.338)	59,499,478.662	60,000,000	الضرائب على صافي الأرب		3
% 117.6	65,837,653.542	% 104.6	4,045,796.442	92,045,796.442	88,000,000	جملة الباب الثاني		
						الضرائب والرسوم على الممتلكات		3
% 77.9	9,539,440.406	% 123.9	2,927,331.613	15,177,331.613	12,250,000	رسوم نقل الملكية		1
						الضرائب والرسوم على السلع والخدمات		4
% 32.9	578,095.772	% 59.1	(703,846.367)	1,017,153.633	1,721,000	رسوم القيد والتسجيل		2
						الضرائب والرسوم على التجارة		5
						والمعاملات الدولية		
% 72.0	125,299,871.967	% 86.1	(24,703,754.777)	152,996,245.223	177,700,000	الضرائب والرسوم الجمركية		1
						إيرادات الخدمات		6
% 88.0	37,923,198.488	% 78.3	(10,911,051.041)	39,288,948.959	50,200,000	خدمات الأمن والعدالة		1
% 55.9	2,953,926.544	% 58.2	(1,720,400.258)	2,398,499.742	4,118,900	الخدمات التعليمية والثقافية		2
% 80.9	12,165,394.345	% 92.2	(2,847,402.452)	33,673,597.548	36,521,000	الخدمات الصحية		3
% 75.2	26,408,251.268	% 99.3	(283,588.976)	39,941,631.024	40,225,220	خدمات الإسكان والمرافق		4
% 44.8	65,919,974.856	% 52.1	(73,372,874.855)	79,825,505.145	153,198,380	خدمات الكهرباء والماء		5
% 61.2	103,215,886.200	% 64.0	(61,745,543.847)	109,875,456.153	171,621,000	خدمات النقل والمواصلات		6
% 89.0	48,951,341.000	% 84.3	(9,449,303.250)	50,550,696.750	60,000,000	إيرادات الطوابع المالية		7
% 36.1	253,022.262	% 88.6	(62,554.861)	487,945.139	550,500	خدمات أخرى		8
% 63.3	297,790,994.963	% 68.9	(160,392,719.540)	356,042,280.460	516,435,000	جملة الباب السادس		
						الإيرادات والرسوم المتنوعة		7
% 166.9	113,960,791.621	% 307.3	153,340,981.583	227,312,981.583	73,972,000	الإيرادات والرسوم		1
						الإيرادات الرأسمالية		8
% 1661.5	8,722,728.700	% 2677.1	7,731,165.298	8,031,165.298	300,000	مبيع الأراضي والعقارات		1
% 140.9	12,004,747,062.306	% 161.9	5,152,121,545.610	13,472,386,545.610	8,320,265,000	الجملة		

جدول رقم (5)

الإيرادات المحصلة
(على مستوى الوزارات والادارات الحكومية)

السنة المالية 2007/2006	النسبة إجمالي الإيرادات المحصلة	نسبة التحصيل لتقديرات الفترة	نسبة التحصيل لتقديرات الميزانية	الفرق زيادة/نقص	الإيرادات المحصلة	تقديرات الميزانية عن الفترة	تقديرات الميزانية	الرقم
22,043.711		% 850.4	% 637.8	101,309.332	114,809.332	13,500.000	18,000	الديوان الاميري
5,110.490		% 143.7	% 107.8	5,896.532	19,396.532	13,500.000	18,000	ديوان المحاسبة
7,442,468.336	% 0.1	% 735.5	% 551.6	12,882,688.969	14,909,938.969	2,027,250.000	2,703,000	مجلس الوزراء - الامانة العامة
28,244.280		% 58.5	% 43.9	(14,014.172)	19,735.828	33,750.000	45,000	مجلس الوزراء - ادارة الفتوى والتشريع
105,326.468		% 68.2	% 51.2	(43,603.737)	93,646.263	137,250.000	183,000	وزارة التخطيط
197,639.691		% 140.3	% 105.2	86,675.771	301,925.771	215,250.000	287,000	ديوان الخدمة المدنية
9,481,208.958		% 44.8	% 33.6	(1,873,798.121)	1,519,951.879	3,393,750.000	4,525,000	وزارة الخارجية
98,661,221.460	% 1.0	% 149.5	% 112.1	44,061,057.060	133,131,057.060	89,070,000.000	118,760,000	وزارة المالية - الإدارة العامة
62,019,542.893	% 0.7	% 184.3	% 138.2	42,525,463.373	93,000,463.373	50,475,000.000	67,300,000	- الحسابات العامة
134,019,214.878	% 1.3	% 114.7	% 86.0	21,605,299.035	168,527,299.035	146,922,000.000	195,896,000	- الإدارة العامة للجمارك
981,276.528		% 62.9	% 47.2	(652,989.217)	1,106,510.783	1,759,500.000	2,346,000	وزارة التجارة والصناعة
18,629,405.050	% 0.2	% 147.2	% 110.4	8,184,719.566	25,519,469.566	17,334,750.000	23,113,000	وزارة العدل
44,317,553.648	% 0.4	% 104.5	% 78.4	2,114,080.492	49,364,080.492	47,250,000.000	63,000,000	وزارة الداخلية
22,480,517.932	% 0.2	% 492.9	% 369.7	24,325,628.371	30,516,878.371	6,191,250.000	8,255,000	وزارة الدفاع
336,148.658		% 84.2	% 63.1	(54,985.035)	292,264.965	347,250.000	463,000	الحرس الوطني
6,954,131.978	% 0.1	% 266.3	% 199.7	12,187,228.091	19,517,728.091	7,330,500.000	9,774,000	وزارة التربية
144,767.557		% 116.9	% 87.7	54,589.988	377,089.988	322,500.000	430,000	وزارة التعليم العالي
15,874,692.341	% 0.4	% 169.4	% 127.1	20,699,100.183	50,520,600.183	29,821,500.000	39,762,000	وزارة الصحة العامة
3,877,421.905		% 51.2	% 38.4	(2,708,725.975)	2,836,774.025	5,545,500.000	7,394,000	وزارة الشؤون الاجتماعية والعمل
8,987,818.259		% 164.5	% 123.4	2,266,615.932	5,780,365.932	3,513,750.000	4,685,000	وزارة الاعمال
195,687.294		% 281.9	% 211.4	334,263.431	518,013.431	183,750.000	245,000	وزارة الأوقاف والشؤون الإسلامية
7,494.111		% 5776.9	% 4332.7	298,038.413	303,288.413	5,250.000	7,000	الامانة العامة للأوقاف
96,083,730.825	% 0.8	% 101.1	% 75.8	1,192,291.976	111,442,291.976	110,250,000.000	147,000,000	وزارة المواصلات
6,427,852.828	% 0.1	% 341.8	% 256.3	7,525,477.057	10,637,977.057	3,112,500.000	4,150,000	وزارة الاشغال العامة
173,239.703		% 82.0	% 61.5	(44,082.294)	200,417.706	244,500.000	326,000	المجلس الوطني للثقافة والفنون والآداب
11,391,454,133.364	% 93.7	% 226.0	% 169.5	7,041,967,968.093	12,629,391,468.093	5,587,423,500.000	7,449,898,000	وزارة الطاقة - النفط
66,426,932.330	% 0.8	% 95.3	% 71.5	(5,434,922.760)	110,662,827.240	116,097,750.000	154,797,000	وزارة الطاقة - الكهرباء والماء
9,412,236.830	% 0.1	% 105.3	% 79.0	596,525.256	11,760,275.256	11,163,750.000	14,885,000	الإدارة العامة للطيران المدني
12,004,747,062.306	% 99.9	% 215.9	% 161.9	7,232,187,795.610	13,472,386,545.610	6,240,198,750.000	8,320,265,000	الجملة

الإيرادات حسب الوزارات والإدارات الحكومية



جدول رقم (6)
7. اجمالي المصروفات الفعلية
(على مستوى الأبواب)

نسبة التغير السنوي %	المصروفات الفعلية ** للسنة المالية 2007/2006	نسبة الصرف للربط بعد التعديل عن الفترة	نسبة الصرف للربط بعد التعديل	الرصيد *	المصروفات الفعلية	الربط بعد التعديل عن الفترة	الربط بعد التعديل	التعديل	ربط الميزانية	الرقم
%27.2	873,617,001.143	%56.4	%42.3	858,323,765.333	1,111,176,234.667	1,969,500,000	2,626,000,000		2,626,000,000	1
%122.4	482,502,578.811	%78.0	%58.5	301,887,702.978	1,073,237,297.022	1,375,125,000	1,833,500,000		1,833,500,000	2
%41.2	18,821,370.219	%16.4	%12.3	135,415,283.819	26,584,716.181	162,000,000	216,000,000		216,000,000	3
%64.4	264,071,489.745	%28.1	%21.1	1,109,397,169.469	434,102,830.531	1,543,500,000	2,058,000,000		2,058,000,000	4
%(29.4)	3,470,222,829.157	%71.5	%53.7	974,499,041.576	2,450,375,958.424	3,424,875,000	4,566,500,000		4,566,500,000	5
%(0.3)	5,109,235,269.075	%60.1	%45.1	3,379,522,963.175	5,095,477,036.825	8,475,000,000	11,300,000,000		11,300,000,000	الجمالية

* يمثل الفرق بين الربط بعد التعديل عن الفترة والمصروفات الفعلية حتى 2007/12/31

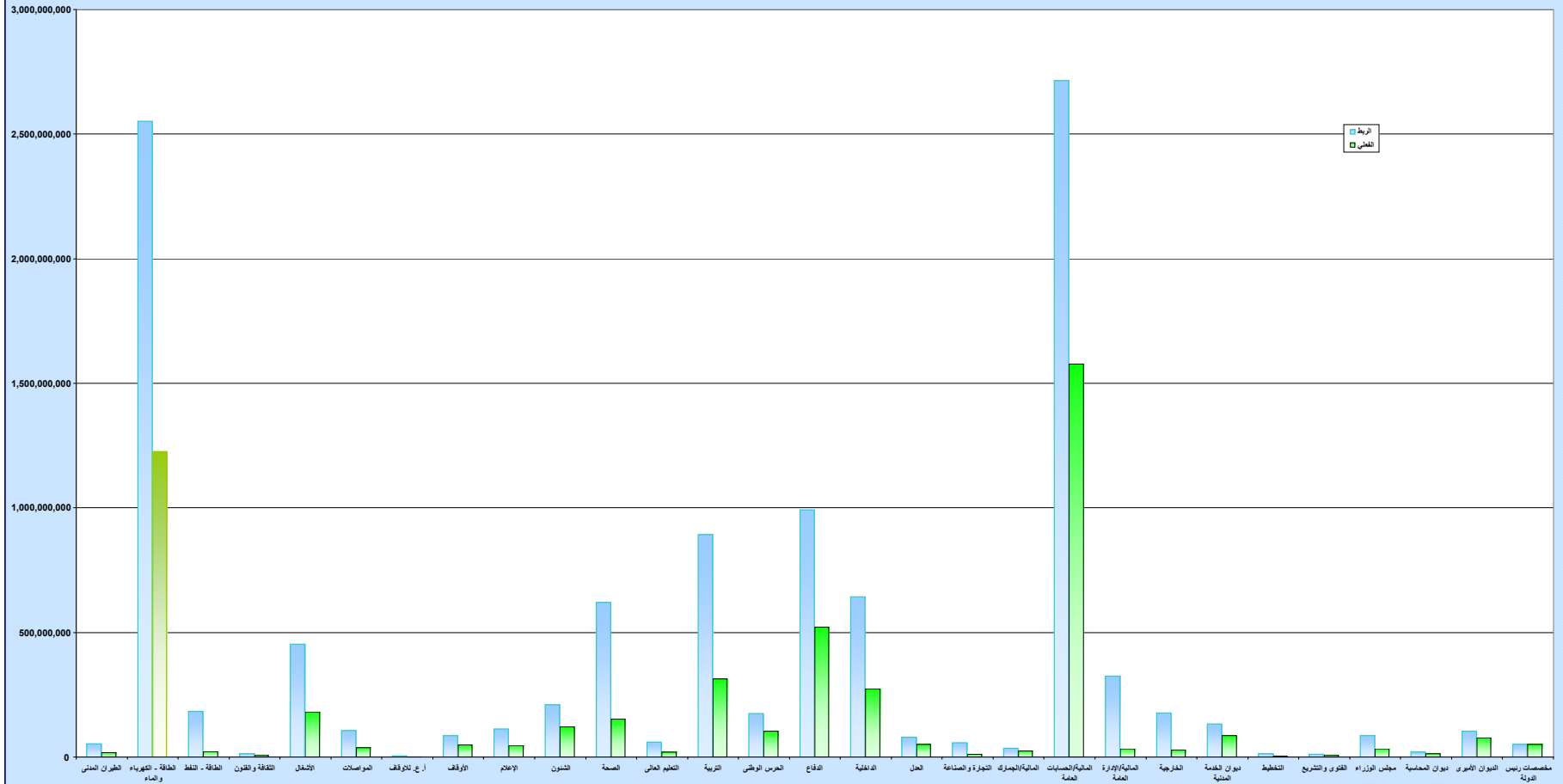
** مصروفات السنة المالية 2008/2007 عن الفترة من 4/1 الى 2007/12/31

جدول رقم (7)
إجمالي المصروفات الفعلية
(على مستوى الوزارات والإدارات الحكومية)

الرقم	ربط الميزانية	التعديل	الربط بعد التعديل	الربط بعد التعديل	المصروفات الفعلية	نسبة الصرف للربط بعد التعديل	نسبة الصرف للربط بعد التعديل	الرصيد *	السنة المالية 2007/2006	نسبة التغير السنوي
			عن الفترة	عن الفترة		عن الفترة	عن الفترة		عن نفس الفترة	%
100	مخصصات رئيس الدولة	50,000,000	50,000,000	37,500,000.000	50,000,000.000	100.0%	133.3%	(12,500,000.000)	50,000,000.000	
110	الديوان الاميري	102,901,000	102,901,000	77,175,750.000	78,235,892.546	76.0%	101.4%	(1,060,142.546)	45,649,096.460	(71.4)%
120	ديوان المحاسبة	20,978,000	20,978,000	15,733,500.000	12,845,768.819	61.2%	81.6%	2,887,731.181	16,743,521.594	(23.3)%
131	مجلس الوزراء	86,405,000	86,405,000	64,803,750.000	32,558,275.219	37.7%	50.2%	32,245,474.781	230,404,714.596	(85.9)%
132	- ادارة الفتوى والتشريع	10,865,000	10,865,000	8,148,750.000	7,450,865.766	68.6%	91.4%	697,884.234	6,482,183.169	(14.9)%
140	وزارة التخطيط	13,855,000	13,855,000	10,391,250.000	4,760,448.759	34.4%	45.8%	5,630,801.241	7,002,551.743	(32.0)%
150	ديوان الخدمة المدنية	133,364,000	133,364,000	100,023,000.000	87,219,272.286	65.4%	87.2%	12,803,727.714	70,615,446.583	(23.5)%
160	وزارة الخارجية	177,597,000	177,597,000	133,197,750.000	28,236,162.786	15.9%	21.2%	104,961,587.214	28,798,395.565	(2.0)%
171	وزارة المالية - الإدارة العامة	325,692,000	325,692,000	244,769,467.500	32,592,683.653	10.0%	13.3%	212,176,783.847	23,587,988.451	(38.2)%
172	- الحسابات العامة	2,715,739,000	2,715,739,000	2,036,804,250.000	1,577,077,845.154	58.1%	77.4%	459,726,404.846	2,511,247,716.598	(37.2)%
173	- الإدارة العامة للجمارك	35,952,000	35,952,000	26,964,000.000	25,068,955.396	69.7%	93.0%	1,895,044.604	20,820,721.386	(20.4)%
180	وزارة التجارة والصناعة	58,518,000	58,518,000	43,888,500.000	11,096,304.513	19.0%	25.3%	32,792,195.487	12,575,666.338	(11.8)%
190	وزارة العمل	79,117,000	79,117,000	59,337,750.000	51,433,963.210	65.0%	86.7%	7,903,786.790	48,601,144.394	(5.8)%
200	وزارة الداخلية	643,253,000	643,253,000	482,439,750.000	273,918,252.160	42.6%	56.8%	208,521,497.840	255,398,276.690	(7.3)%
210	وزارة الدفاع	990,916,000	990,916,000	743,187,000.000	521,837,584.369	52.7%	70.2%	221,349,415.631	466,700,583.548	(11.8)%
220	الحرس الوطني	175,335,000	175,335,000	1,358,846,250.000	103,406,551.375	59.0%	7.6%	1,255,439,698.625	93,148,544.972	(11.0)%
230	وزارة التربية	893,179,000	893,179,000	669,884,250.000	313,529,545.144	35.1%	46.8%	356,354,704.856	221,922,983.929	(41.3)%
240	وزارة التعليم العالي	59,910,000	59,910,000	44,932,500.000	20,394,724.481	34.0%	45.4%	24,537,775.519	16,401,100.476	(24.3)%
250	وزارة الصحة العامة	624,964,000	624,964,000	468,348,000.000	153,459,669.478	24.6%	32.8%	314,888,330.522	161,566,384.753	(5.0)%
260	وزارة الشؤون الاجتماعية والعمل	209,788,000	209,788,000	157,341,000.000	122,424,067.129	58.4%	77.8%	34,916,932.871	98,272,135.517	(24.6)%
270	وزارة الاعمال	113,176,000	113,176,000	84,882,000.000	46,756,356.370	41.3%	55.1%	38,125,643.630	26,655,713.259	(75.4)%
281	وزارة الاوقاف والشؤون الاسلامية	86,085,000	86,085,000	64,563,750.000	49,214,797.797	57.2%	76.2%	15,348,952.203	34,563,516.910	(42.4)%
282	الامانة العامة للأوقاف	3,933,000	3,933,000	2,949,750.000	1,923,435.169	48.9%	65.2%	1,026,314.831	1,773,758.684	(8.4)%
300	وزارة المواصلا	106,484,000	106,484,000	79,863,000.000	37,778,340.762	35.5%	47.3%	42,084,659.238	12,066,259.050	(213.1)%
320	وزارة الاشغال العامة	453,951,000	453,951,000	340,477,290.000	182,163,828.486	40.1%	53.5%	158,313,461.514	165,589,580.435	(10.0)%
330	المجلس الوطني للثقافة والفنون والآداب	12,598,000	12,598,000	9,468,405.000	5,991,888.589	47.5%	63.3%	3,476,516.411	6,301,936.258	(4.9)%
341	وزارة الطاقة - النفط	184,247,000	184,247,000	138,189,517.500	21,928,234.230	11.9%	15.9%	116,261,283.270	23,987,250.603	(8.6)%
342	وزارة الطاقة - الكهرباء والماء	2,551,397,000	2,551,397,000	1,913,547,750.000	1,225,143,728.656	48.0%	64.0%	688,404,021.344	437,820,309.731	(179.8)%
510	الإدارة العامة للطيران المدني	53,229,000	53,229,000	39,921,750.000	17,029,594.523	32.0%	42.7%	22,892,155.477	14,537,787.383	(17.1)%
600	الاعتماد التكميلي العام	330,572,000	330,572,000	244,765,320.000	244,765,320.000					
	الجملة	11,300,000,000	11,300,000,000	9,702,345,000.000	5,095,477,036.825	45.1%	52.5%	4,606,867,963.175	5,109,235,269.075	(0.3)%

* يمثل الفرق بين الربط بعد التعديل عن الفترة والمصروفات الفعلية حتى 2007/12/31 .

المصروفات حسب الوزارات والإدارات الحكومية



جدول رقم (7)
إجمالي المصروفات الفعلية
(على مستوى الوزارات والإدارات الحكومية)

نسبة التغير السنوي %	السنة المالية 2007/2006 المصروفات الفعلية عن نفس الفترة	الرصيد *	نسبة الصرف للربط بعد التعديل عن الفترة	نسبة الصرف للربط بعد التعديل	المصروفات الفعلية	الربط بعد التعديل عن الفترة	الربط بعد التعديل	التعديل	ربط الميزانية	الرقم
	50,000,000.000				50,000,000.000	50,000,000.000	50,000,000		50,000,000	100
%(71.4)	45,649,096.460	24,665,107.454	% 76.0	%76.0	78,235,892.546	102,901,000.000	102,901,000		102,901,000	110
%(23.3)	16,743,521.594	8,132,231.181	% 61.2	%61.2	12,845,768.819	20,978,000.000	20,978,000		20,978,000	120
%(85.9)	230,404,714.596	53,846,724.781	% 37.7	%37.7	32,558,275.219	86,405,000.000	86,405,000		86,405,000	131
%(14.9)	6,482,183.169	3,414,134.234	% 68.6	%68.6	7,450,865.766	10,865,000.000	10,865,000		10,865,000	132
%(32.0)	7,002,551.743	9,094,551.241	% 34.4	%34.4	4,760,448.759	13,855,000.000	13,855,000		13,855,000	140
%(23.5)	70,615,446.583	46,144,727.714	% 65.4	%65.4	87,219,272.286	133,364,000.000	133,364,000		133,364,000	150
%(2.0)	28,798,395.565	149,360,837.214	% 15.9	%15.9	28,236,162.786	177,597,000.000	177,597,000		177,597,000	160
%(38.2)	23,587,988.451	293,766,606.347	% 10.0	%10.0	32,592,683.653	326,359,290.000	326,359,290	667,290	325,692,000	171
%(37.2)	2,511,247,716.598	1,138,661,154.846	% 58.1	%58.1	1,577,077,845.154	2,715,739,000.000	2,715,739,000		2,715,739,000	172
%(20.4)	20,820,721.386	10,883,044.604	% 69.7	%69.7	25,068,955.396	35,952,000.000	35,952,000		35,952,000	173
%(11.8)	12,575,666.338	47,421,695.487	% 19.0	%19.0	11,096,304.513	58,518,000.000	58,518,000		58,518,000	180
%(5.8)	48,601,144.394	27,683,036.790	% 65.0	%65.0	51,433,963.210	79,117,000.000	79,117,000		79,117,000	190
%(7.3)	255,398,276.690	369,334,747.840	% 42.6	%42.6	273,918,252.160	643,253,000.000	643,253,000		643,253,000	200
%(11.8)	466,700,583.548	469,078,415.631	% 52.7	%52.7	521,837,584.369	990,916,000.000	990,916,000		990,916,000	210
%(11.0)	93,148,544.972	71,928,448.625	% 59.0	%59.0	103,406,551.375	175,335,000.000	175,335,000		175,335,000	220
%(41.3)	221,922,983.929	579,649,454.856	% 35.1	%35.1	313,529,545.144	893,179,000.000	893,179,000		893,179,000	230
%(24.3)	16,401,100.476	39,515,275.519	% 34.0	%34.0	20,394,724.481	59,910,000.000	59,910,000		59,910,000	240
%(5.0)	161,566,384.753	471,004,330.522	% 24.6	%24.6	153,459,669.478	624,464,000.000	624,464,000	3,500,000	620,964,000	250
%(24.6)	98,272,135.517	87,363,932.871	% 58.4	%58.4	122,424,067.129	209,788,000.000	209,788,000		209,788,000	260
%(75.4)	26,655,713.259	66,419,643.630	% 41.3	%41.3	46,756,356.370	113,176,000.000	113,176,000		113,176,000	270
%(42.4)	34,563,516.910	36,870,202.203	% 57.2	%57.2	49,214,797.797	86,085,000.000	86,085,000		86,085,000	281
%(8.4)	1,773,758.684	2,009,564.831	% 48.9	%48.9	1,923,435.169	3,933,000.000	3,933,000		3,933,000	282
%(213.1)	12,066,259.050	68,705,659.238	% 35.5	%35.5	37,778,340.762	106,484,000.000	106,484,000		106,484,000	300
%(10.0)	165,589,580.435	271,805,891.514	% 40.1	%40.1	182,163,828.486	453,969,720.000	453,969,720	18,720	453,951,000	320
%(4.9)	6,301,936.258	6,632,651.411	% 47.5	%47.5	5,991,888.589	12,624,540.000	12,624,540	26,540	12,598,000	330
%(8.6)	23,987,250.603	162,324,455.770	% 11.9	%11.9	21,928,234.230	184,252,690.000	184,252,690	5,690	184,247,000	341
%(179.8)	437,820,309.731	1,326,253,271.344	% 48.0	%48.0	1,225,143,728.656	2,551,397,000.000	2,551,397,000		2,551,397,000	342
%(17.1)	14,537,787.383	36,199,405.477	% 32.0	%32.0	17,029,594.523	53,229,000.000	53,229,000		53,229,000	510
		326,353,760.000				326,353,760.000	326,353,760	(4,218,240)	330,572,000	600
%(0.3)	5,109,235,269.075	6,204,522,963.175	% 45.1	%45.1	5,095,477,036.825	11,300,000,000.000	11,300,000,000		11,300,000,000	

* يمثل الفرق بين الربط بعد التعديل عن الفترة والمصروفات الفعلية حتى 2007/6/30 .

مصرفات الوزارات والإدارات الحكومية حسب الوظائف

نسبة المصرف إلى إجمالي المصرفات	نسبة الصرف للإعتمادات	نسبة الصرف للفترة	الفرق للإعتمادات بعد التعديل	الفرق للفترة	المصرفات الفعلية عن الفترة	ربط الميزانية بعد التعديل عن الفترة	ربط الميزانية بعد التعديل	تعديلات الميزانية	ربط الميزانية	بيــــــــــــــــان	وظيفة فرعية	وظيفة
% 6.8	%46.6	%62.1	395,148,037.571	210,245,250.071	344,463,112.429	554,708,362.500	739,611,150	(7,384,150)	746,995,300	الخدمات العامة		1
% 1.5	%57.6	%76.7	54,604,991.921	22,440,419.421	74,053,298.079	96,493,717.500	128,658,290	667,290	127,991,000	الخدمات التنظيمية	1	
% 6.5	%44.8	%59.7	406,966,880.369	222,793,130.369	329,728,119.631	552,521,250.000	736,695,000	500,000	736,195,000	الخدمات المالية	2	
% 2.8	%43.8	%58.4	184,796,644.558	102,546,644.558	144,203,355.442	246,750,000.000	329,000,000		329,000,000	الأمن والعدالة	3	
% 17.5	%46.1	%61.5	1,041,516,554.419	558,025,444.419	892,447,885.581	1,450,473,330.000	1,933,964,440	(6,216,860)	1,940,181,300	الإلتزامات الخارجية	4	
% 14.0	%54.6	%72.9	591,420,909.559	265,395,659.559	712,680,090.441	978,075,750.000	1,304,101,000		1,304,101,000	جملة الوظيفة		
										الدفــــــــــــــــاع	2	
										الخدمات الاجتماعية	3	
% 11.8	%42.7	%56.9	804,523,145.986	453,485,525.986	599,627,334.014	1,053,112,860.000	1,404,150,480	2,904,480	1,401,246,000	الخدمات التعليمية	1	
% 3.1	%24.9	%33.3	480,735,880.059	320,609,380.059	159,770,119.941	480,379,500.000	640,506,000	5,185,000	635,321,000	الخدمات الصحية	2	
% 13.6	%58.2	%77.6	499,262,816.770	200,615,566.770	695,326,183.230	895,941,750.000	1,194,589,000	4,920,000	1,189,669,000	تكافل اجتماعي وشؤون اجتماعية	3	
% 28.5	%44.9	%59.9	1,784,521,842.815	974,710,472.815	1,454,723,637.185	2,429,434,110.000	3,239,245,480	13,009,480	3,226,236,000	جملة الوظيفة		
										خدمات المجتمع	4	
% 1.2	%42.6	%56.9	82,178,566.636	46,362,540.636	61,085,537.364	107,448,078.000	143,264,104	276,540	142,987,564	الخدمات الاعلامية	1	
% 1.0	%56.8	%75.7	39,047,873.840	16,455,873.840	51,320,126.160	67,776,000.000	90,368,000		90,368,000	الخدمات الدينية	2	
% 1.5	%36.4	%48.6	132,708,000.000	80,531,000.000	76,000,000.000	156,531,000.000	208,708,000		208,708,000	الإســــــــــــــــكان	3	
% 3.1	%38.4	%51.2	255,462,939.215	151,741,795.215	159,421,636.785	311,163,432.000	414,884,576	(3,325,760)	418,210,336	المرفــــــــــــــــق	4	
% 6.8	%40.6	%54.1	509,397,379.691	295,091,209.691	347,827,300.309	642,918,510.000	857,224,680	(3,049,220)	860,273,900	جملة الوظيفة		
										الخدمات الاقتصادية	5	
% 0.8	%1.6	%2.1	2,692,859,477.427	2,008,947,054.927	42,790,212.573	2,051,737,267.500	2,735,649,690	5,690	2,735,644,000	الطاقــــــــــــــــة	1	
% 0.7	%64.4	%85.9	20,893,309.238	6,225,396.738	37,778,340.762	44,003,737.500	58,671,650		58,671,650	النقــــــــــــــــل	2	
% 24.0	%1147.8	%1530.5	(1,118,409,728.656)	(1,145,093,228.656)	1,225,143,728.656	80,050,500.000	106,734,000		106,734,000	المواصــــــــــــــــلات	3	
	%12.5	%16.6	17,963,434.445	12,833,934.445	2,554,565.555	15,388,500.000	20,518,000		20,518,000	خدمات تجارية وصناعية	5	
% 0.7	%45.7	%61.0	44,245,000.000	23,858,750.000	37,300,000.000	61,158,750.000	81,545,000		81,545,000	زراعة وثروة سمكية	6	
% 26.4	%44.8	%59.7	1,657,551,492.454	906,771,907.454	1,345,566,847.546	2,252,338,755.000	3,003,118,340	5,690	3,003,112,650	جملة الوظيفة		
										أخرى غير مصنفة	6	
% 6.7	%48.9	%65.2	354,702,125.207	181,078,360.207	339,792,934.793	520,871,295.000	694,495,060	(3,749,090)	698,244,150	فرعية غير مصنفة	1	
	%0.9	%1.2	265,412,659.030	198,449,909.030	2,438,340.970	200,888,250.000	267,851,000		267,851,000	الإستثمارات العامة	2	
% 6.7	%35.6	%47.4	620,114,784.237	379,528,269.237	342,231,275.763	721,759,545.000	962,346,060	(3,749,090)	966,095,150	جملة الوظيفة		
%100	%45.1	%60.1	6,204,522,963.175	3,379,522,963.175	5,095,477,036.825	8,475,000,000.000	11,300,000,000		11,300,000,000	الجمــــــــــــــــالــــــــــــــــة		

جدول رقم (9)

المصروفات حسب التقسيم الإقتصادي

المصروفات	المصروفات الجارية	المصروفات الرأسمالية	المصروفات التحويلية	الجملة
الربع الأول	426,652,224.265	29,609,423.377	448,676,407.610	904,938,055.252
الربع الثاني	1,343,476,299.134	223,940,430.771	1,115,624,497.097	2,683,041,227.002
الربع الثالث	1,157,405,791.543	207,137,692.564	142,954,270.464	1,507,497,754.571
الربع الرابع				
جملة المصروفات	2,927,534,314.942	460,687,546.712	1,707,255,175.171	5,095,477,036.825

جدول رقم (10)

12- المصروفات حسب التقسيم الإقتصادي

المصروفات التحويلية		المصروفات الرأسمالية			المصروفات الجارية			بيان
المصروفات التحويلية الخارجية	المصروفات التحويلية الداخلية	الانقفاق الانشائي	الاستهلاكات العامة	الباب الثالث	الباب الخامس . المصروفات المختلفة	الباب الثاني	الباب الأول	
415,317,900	2,738,459,300	1,773,702,000	267,851,000	200,161,000	1,340,638,800	1,798,005,000	2,435,293,000	تقديرات الميزانية
3,153,777,200		2,241,714,000			5,573,936,800			
103,829,475	684,614,825	443,425,500	66,962,750	50,040,250	335,159,700	449,501,250	608,823,250	
788,444,300		560,428,500			1,393,484,200			
21,611,425.505	427,064,982.105	27,534,185.846		2,075,237.531	201,910,539.567	41,183,563.306	183,558,121.392	مصروفات الربع الأول
448,676,407.610		29,609,423.377			426,652,224.265			
142,746,230.114	972,878,266.983	208,353,312.656		15,587,118.115	434,557,336.350	299,380,061.948	609,538,900.836	مصروفات الربع الثاني
1,115,624,497.097		223,940,430.771			1,343,476,299.134			
4,265,867.953	138,688,402.511	(111,213,794.328)	309,429,126.357	8,922,360.535	106,652,907.336	732,673,671.768	318,079,212.439	مصروفات الربع الثالث
142,954,270.464		207,137,692.564			1,157,405,791.543			
								مصروفات الربع الرابع
168,623,523.572	1,538,631,651.599	124,673,704.174	309,429,126.357	26,584,716.181	743,120,783.253	1,073,237,297.022	1,111,176,234.667	الجملة
1,707,255,175.171		460,687,546.712			2,927,534,314.942			

جدول رقم (11)

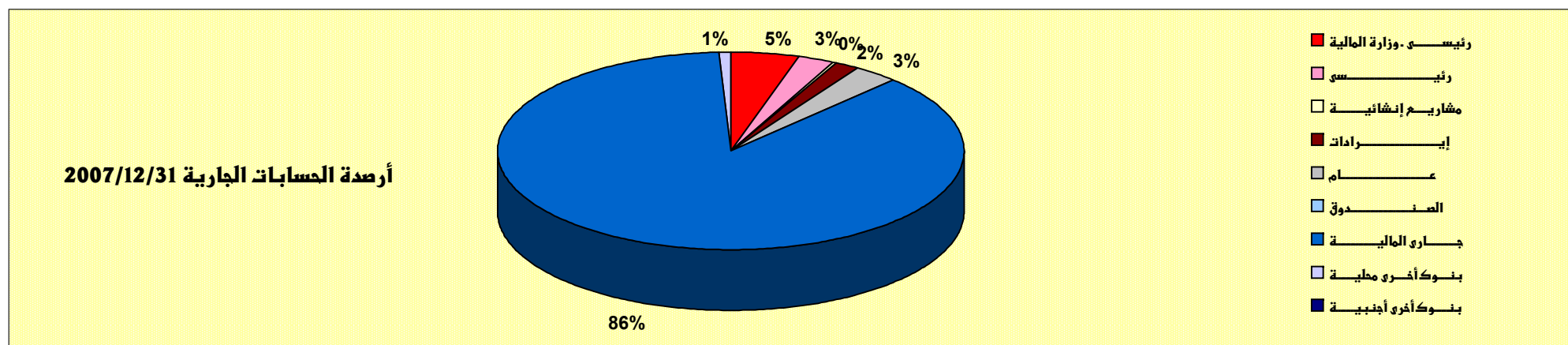
**الاعتماد التكميلي العام على مستوى الأبواب
للفترة من 2007/4/1 الى 2007/12/31**

الباب	ربط الميزانية	التعديل	الربط بعد التعديل	المنقول من الاعتمادات من 4/1 حتى 2007/6/30	الرصيد	نسبة الصرف
1	المرتبات	190,707,000	190,707,000	699,520	190,007,480	% 0.4
2	المستلزمات السلعية والخدمات	35,495,000	35,495,000		35,495,000	
3	وسائل النقل والمعدات والتجهيزات	15,839,000	15,839,000		15,839,000	
4	المشاريع الإنشائية والصيانة والإستثمارات العامة	16,447,000	16,447,000	3,518,720	12,928,280	% 21.4
5	المصروفات المختلفة والمدفوعات التحويلية	72,084,000	72,084,000		72,084,000	
	الجملة	330,572,000	330,572,000	4,218,240	326,353,760	% 1.3

جدول رقم (13)
الحسابات الخارجة عن أبواب الميزانية
الحسابات الجارية

نسبة التغير* %	الفرق زيادة / نقص	رصيد 2007/12/31		رصيد 2007/04/01		
		دائن	مدين	دائن	مدين	
%20.6	35,192,665.779		206,212,926.083		171,020,260.304	الحسابات الجارية
%274.1	81,798,553.243		111,644,674.904		29,846,121.661	رئيسى - وزارة المالية
%280.9	5,862,084.641		7,948,820.175		2,086,735.534	رئيسى
%481.3	63,338,115.105		76,498,870.934		13,160,755.829	مشاريع إنشائية
%51.5	43,376,894.291		127,564,959.999		84,188,065.708	إيرادات
%(30.2)	(353,371.057)		817,522.649		1,170,893.706	عام
%503.7	3,148,147,724.574		3,773,162,534.127		625,014,809.553	الصندوق
%(8403.6)	34,965,470.882		34,549,392.073		(416,078.809)	جارى المالية
			22,686.003		22,686.003	بنوك أخرى محلية
						بنوك أخرى أجنبية
%368.5	3,412,328,137.458		4,338,422,386.947		926,094,249.489	إجمالى الحسابات الجارية

* نسبة التغير عبارة عن (الفرق بين الرصيد فى نهاية الفترة المعنية والرصيد فى 2007/04/01)/الرصيد فى 2007/12/31



جدول رقم (14)
الحسابات الخارجة عن أبواب الميزانية
الحسابات النظامية

ديون مستحقة للحكومة	
المبلغ	الجهة
2,493.880	الديوان الاميرى
2,375.145	ديوان المحاسبة
191,185.032	مجلس الوزراء
7,404.252	- ادارة الفتوى والتشريع
14,316.010	وزارة التخطيط
3,831,693.583	ديوان الخدمه المدنيه
41,978.542	وزارة الخارجية
87,999,557.292	وزارة المالية - الإدارة العامة
16,976,638.241	- الحسابات العامة
1,652,603.481	- الادارة العامة للجمارك
3,983,797.859	وزارة التجاره والصناعه
180,234.731	وزارة العدل
1,835,180.105	وزارة الداخلية
733,680.606	وزارة الدفاع
174,351.132	الحرس الوطنى
6,653,991.264	وزارة التربية
6,596,111.600	وزارة التعليم العالى
12,527,148.096	وزارة الصحة العامة
2,120,856.727	وزارة الشؤون الاجتماعيه والعمل
10,385,896.289	وزارة الاعلام
112,658.696	وزارة الأوقاف والشؤون الإسلامية
14,641.950	الامانه العامه للاوقاف
115,316,905.340	وزارة المواصلات
3,396,870.568	وزارة الاشغال العامة
2,544.000	المجلس الوطنى للثقافة والفنون والآداب
290,346,423.441	وزارة الطاقة - النفط
222,458,012.082	وزارة الطاقة - الكهرباء والماء
1,465,919.712	الادارة العامه للطيران المدني
789,025,469.656	الإجمالي

نسبة التغير*	الفرق زيادة / نقص	رصيد 2007/12/31		رصيد 2007/04/01		الحسابات النظامية
		مدین	دائن	مدین	دائن	
%6.2	46,152,077.764	789,025,469.656		742,873,391.892		ديون مستحقة للحكومة
%1.9	1,265,383.714	67,370,468.899		66,105,085.185		ديون مستحقة على الحكومة
%61.4	709,817.250	1,866,440.750		1,156,623.500		عهدة الطوابع المالية
%32.6	328,102,099.575	1,334,151,675.699		1,006,049,576.124		بنك شيكات وخطابات ضمان
	914.734	5,189,285.944		5,188,371.210		عهدة الطوابع البريدية
%71.7	96,097,643.250	230,071,650.000		133,974,006.750		عهدة الطوابع المالية العامة
%(47.9)	(6,105,684.476)	6,634,660.503		12,740,344.979		إعتمادات مستندية تحت التنفيذ
%(6.3)	(2,402,406.105)	35,813,805.047		38,216,211.152		مبالغ عن خدمات وأعمال مؤداه
	96,174.826	96,174.826				بنك شيكات تحت التحصيل
%102.1	110,876.489	219,525.602		108,649.113		عهد الأوراق والبطاقات ذات القيمة النقدية
%23.1	464,026,897.021	2,470,439,156.926		2,006,412,259.905		إجمالي الحسابات النظامية

* نسبة التغير عبارة عن (الفرق بين الرصيد فى نهاية الفترة المعنية والرصيد فى 2007/04/01)/الرصيد فى 2007/12/31

