



وزارة المالية
شؤون المحاسبة العامة
إدارة التوجيه والنظم

Ministry of Finance
General Accounting Affairs
Guidance & Systems Department

تقرير المتابعة الربع سنوي لحسابات الإدارة المالية للدولة

الربع الثالث
2009-2008

مصدر البيانات الواردة في هذا التقرير هو المخرج الآلي

تاريخ الإصدار 2009/01/11

حسابات الإدارة المالية للدولة ونتائجها

الفترة من 2008/4/1 – 2008/12/31

(الربع الثالث من السنة المالية 2009/2008)

صدر القانون رقم 13 لسنة 2008 بربط ميزانية الوزارات والإدارات الحكومية للسنة المالية 2009/2008 والمتضح من نصوصه أن جملة تقديرات الإيرادات 12,678,691,000.000 دينار وجملة اعتمادات المصروفات 18,966,000,000.000 دينار وجملة تقديرات المخصصات 1,267,869,100.000 دينار (احتياطي الأجيال القادمة) بما يعادل 10% من تقديرات إيرادات الوزارات والإدارات الحكومية طبقا لنص المادة الأولى من القانون رقم 106 لسنة 1976 م , وبذلك تصبح جملة تقديرات المصروفات والمخصصات 20,233,869,100.000 دينار مما ترتب عليه وجود عجز تقديري مقداره (7,555,178,100.000) دينار يتم تغطيته من المال الاحتياطي العام .

وفيما يلي بيان تحليلي لميزانية الوزارات والإدارات الحكومية حتى نهاية الربع الثالث من السنة المالية 2009/2008 .

أولا : الإيرادات :-

بلغت الإيرادات المحققة حتى نهاية ديسمبر 2008 مبلغ 18,554,352,846.592 دينار بنسبة 146.3% عن تقديرات إيرادات الميزانية وبنسبة 195.1 % عن المقدر للفترة .

أ- إيرادات نفطية :-

تقديرات الميزانية 11,652,632,000.000 دينار

تقديرات الفترة 8,739,474,000.000 دينار

الإيرادات المحققة 17,574,911,680.600 دينار

بنسبة 150.8% عن تقديرات الميزانية للإيرادات

النفطية وبنسبة 201.1% عن المقدر للفترة.

ب- إيرادات غير نفطية :-

تقديرات الميزانية 1,026,059,000.000 دينار

تقديرات الفترة 769,544,250.000 دينار

الإيرادات المحققة 979,441,165.992 دينار

بنسبة 95.5% عن تقديرات الميزانية للإيرادات

غير النفطية وبنسبة 127.3% عن المقدر للفترة.

ثانيا :الالتزامات و المصروفاتأ - الالتزامات :-ب - المصروفات :-

بلغت اعتمادات المصروفات للسنة المالية 2009/2008 مبلغ 18,966,000,000.000 دينار وقد بلغت المصروفات الفعلية حتى 2008/12/31 مبلغ وقدره 8,729,709,222.372 دينار بنسبة 46.0 % من رباط الميزانية ، وبنسبة 61.4% من معدل تقديرات الصرف عن الفترة .

وهي تمثل 10% من الإيرادات المحققة تخصص لاحتياطي الأجيال القادمة طبقا لنص المادة الأولى من القانون 106 لسنة 1976 م وقد بلغت حتى 2008/12/31 (1,855,435,284.659 دينار) بنسبة 195.1% لتقديرات الفترة وبنسبة 146.3% لتقديرات الميزانية.

وفيما يلي شرح تفصيلي للمصروفات على مستوى الأبواب :-

الباب الأول - المرتبات

وهو يتضمن كافة ما يدفع من مرتبات نقدية وعلاوات وبدلات ومكافآت لموظفي الجهات الحكومية مقابل قيامهم بجهد أو بعمل ، كما يشمل ما يمنح لهم في شكل مزايا عينية وتأمينية كالأغذية والملابس والعلاج والتعليم وتذاكر السفر وحصص الحكومة من التأمينات الاجتماعية .

اعتمادات الميزانية	3,210,000,000.000
تقديرات الفترة	2,407,500,000.000
المصروفات الفعلية	1,219,915,209.763

بنسبة 38.0% من اعتمادات الميزانية وبنسبة 50.7 % من المقدر للفترة ، وبنسبة 14.0 % من اجمالي المصروفات الفعلية .

الباب الثاني – المستلزمات السلعية والخدمات

وهو يخصص للمصروفات التي تنفقها الجهات الحكومية في سبيل تسيير أعمالها الجارية للحصول على المستلزمات السلعية والخدمات .

3,077,000,000.000	اعتمادات الميزانية
2,307,750,000.000	تقديرات الفترة
1,588,148,745.869	المصروفات الفعلية

بنسبة 51.6 % من اعتمادات الميزانية وبنسبة 68.8 % من المقدر للفترة ، وبنسبة 18.2 % من اجمالي المصروفات الفعلية .

الباب الثالث – وسائل النقل والمعدات والتجهيزات

وهو يخصص للمصروفات التي تنفقها الجهات الحكومية في سبيل الحصول على السلع والأصول الرأسمالية.

179,000,000.000	اعتمادات الميزانية
134,250,000.000	تقديرات الفترة
28,863,222.790	المصروفات الفعلية

بنسبة 16.1 % من اعتمادات الميزانية وبنسبة 21.5 % من المقدر للفترة ، وبنسبة 0.33 % من اجمالي المصروفات الفعلية .

الباب الرابع - المشاريع الانشائية والصيانة والاستثمارات العامة

وهو يخص للمصروفات التي تنفقها الجهات الحكومية لإضافة أصول أو صيانة أو ترميم أصول قائمة أو استملاك عقارات وأراضي .

اعتمادات الميزانية 1,664,500,000.000

تقديرات الفترة 1,248,375,000.000

المصروفات الفعلية 637,331,400.049

بنسبة 38.3 % من اعتمادات الميزانية وبنسبة 51.1 % من المقدر للفترة ، وبنسبة 7.3 % من اجمالي المصروفات الفعلية .

*** التكاليف الكلية للمشاريع الانشائية للسنة المالية 2009/2008**

إجمالي التكاليف الكلية = 1,035,074,000.000

المعمدة = 1,019,931,000.000

الجديدة = 15,143,000.000

الباب الخامس - المصروفات المختلفة والمدفوعات التحويلية

وهو يخص لمصروفات ذات طبيعة خاصة لا تدرج ضمن أي من أبواب الميزانية الأخرى وذلك لاعتبارات السياسة العامة وخدمة الأهداف العامة .

اعتمادات الميزانية 10,835,500,000.000

تقديرات الفترة 8,126,625,000.000

المصروفات الفعلية 5,255,450,643.901

بنسبة 48.5 % من اعتمادات الميزانية وبنسبة 64.7 % من المقدر للفترة ، وبنسبة 60.2 % من اجمالي المصروفات الفعلية .

ثالثا : فائض/ عجز الميزانية عن الفترة من 2008/04/01 حتى 2008/12/31

العجز المقدر بالميزانية	■	(7,555,178,100.000) دينار
العجز التقديري للفترة	■	(5,666,383,575.000) دينار
الفائض	■	7,969,208,339.561 دينار

وبتحليل الفائض عن الفترة يتضح أنه نتيجة للآتي :-

1 – زيادة الإيرادات عن المصروفات بمبلغ	9,824,643,624.220 دينار
2 – وجود إلتزامات (10 % من الإيرادات لإحتياطي الأجيال القادمة)	1,855,435,284.659 دينار

وبتحليل الوفر إلى نوعيه :-

1 – الفائض الجاري : إيرادات جارية (وهي تشمل إيرادات الأبواب من الأول الى السابع)	
– مصروفات جارية وتحويلية (وهي تشمل مصروفات الباب الأول والثاني والخامس)	
(18,553,515,563.637 – 8,063,514,599.533) = 10,490,000,964.104 دينار	
2 – الفائض الرأسمالي : إيرادات رأسمالية (وهي عبارة عن إيرادات الباب الثامن)	
– مصروفات رأسمالية (وهي تشمل مصروفات الباب الثالث والرابع)	
(837,282.955 – 666,194,622.839) = (665,357,339.884) دينار	

إجمالي الفائض	9,824,643,624.422 دينار
يطرح : إلتزامات (10 % من الإيرادات لإحتياطي الأجيال القادمة)	1,855,435,284.659 دينار

الفائض	7,969,208,339.561 دينار
--------	-------------------------

جدول رقم (1)

إجمالي الإيرادات والمصروفات حسب أبواب الميزانية

مصروفات السنة المالية			إيرادات السنة المالية		
2008/2007		2009/2008	2008/2007		2009/2008
1,111,176,234.667	المرتبات	1,219,915,209.763	12,619,763,591.358	إيرادات نفطية	17,574,911,680.600
1,073,237,297.022	المستلزمات السلعية والخدمات	1,588,148,745.869	92,045,796.442	الضرائب على الدخل والأرباح	118,806,433.115
26,584,716.181	وسائط النقل والمعدات والتجهيزات	28,863,222.790	15,177,331.613	الضرائب والرسوم على الممتلكات	8,451,702.247
434,102,830.531	المشاريع الإنشائية والصيانة والاستثمارات العامة	637,331,400.049	1,017,153.633	الضرائب والرسوم على السلع والخدمات	809,277.877
2,450,375,958.424	المصروفات المختلفة والمدفوعات التحويلية	5,255,450,643.901	152,996,245.223	الضرائب والرسوم على التجارة والمعاملات الدولية	153,403,989.200
			356,042,280.460	إيرادات الخدمات	345,658,530.840
			227,312,981.583	الإيرادات والرسوم المتنوعة	351,473,949.758
			8,031,165.298	الإيرادات الرأسمالية	837,282.955
5,095,477,036.825	جملة المصروفات	8,729,709,222.372	13,472,386,545.610	جملة الإيرادات	18,554,352,846.592
8,376,909,508.785	زيادة الإيرادات عن المصروفات	9,824,643,624.220			
13,472,386,545.610	الجملة	18,554,352,846.592	13,472,386,545.610	الجملة	18,554,352,846.592

2. مقارنة المصروفات والمخصصات بالإيرادات

المصروفات والمخصصات			الإيرادات		
2008/2007		2009/2008	2008/2007		2009/2008
5,095,477,036.825	اجمالي مصروفات الوزارات والادارات الحكومية	8,729,709,222.372	13,472,386,545.610	اجمالي إيرادات الوزارات والادارات الحكومية	18,554,352,846.592
1,347,238,654.561	احتياطي الاجيال القادمة - 10 % من إجمالي الإيرادات (قانون رقم 106 لسنة 1976)	1,855,435,284.659			
7,029,670,854.224	زيادة الإيرادات عن المصروفات والمخصصات	7,969,208,339.561			
13,472,386,545.610	الجملة	18,554,352,846.592	13,472,386,545.610	الجملة	18,554,352,846.592

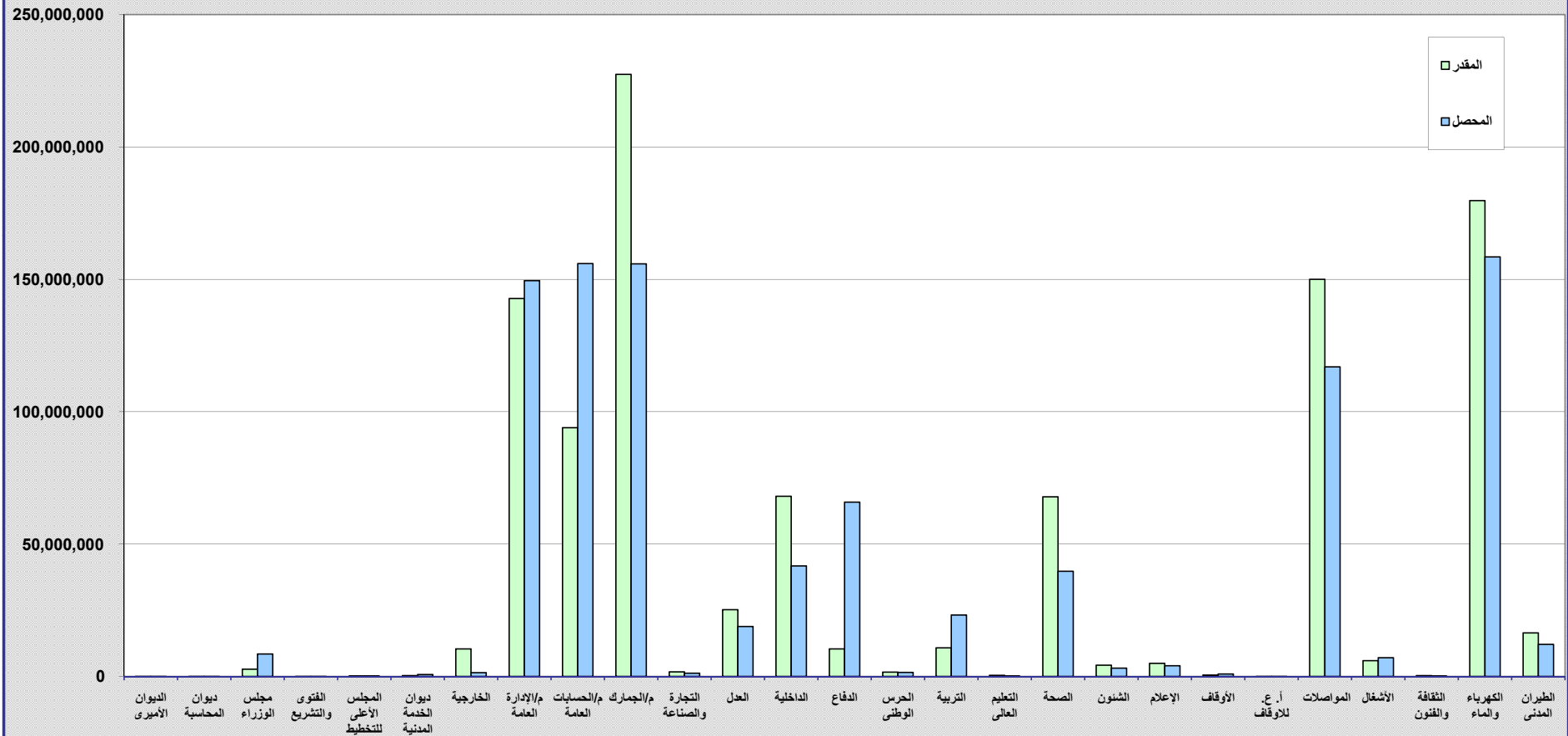
جدول رقم (4)
إيرادات الوزارات والإدارات الحكومية
حسب الأنواع والمجموعات

السنة المالية 2008/2007		السنة المالية 2009/2008				البيان	مجموعة	الباب
النسبة %	الإيرادات المحصلة	النسبة %	الفرق	المحصل	التقديرات			
% 169.4	12,619,763,591.358	% 150.8	5,922,279,680.600	17,574,911,680.600	11,652,632,000.000	النفط الخام والغـ		1
						الضرائب على صافي الدخل والأرباح		2
% 116.2	32,546,317.780	% 125.0	7,500,087.922	37,500,087.922	30,000,000.000	ضريبة الدخل من غير شركات النفط	2	
% 99.2	59,499,478.662	% 96.8	(2,693,654.807)	81,306,345.193	84,000,000.000	الضرائب على صافي الأرباح	3	
% 104.6	92,045,796.442	% 104.2	4,806,433.115	118,806,433.115	114,000,000.000	جملة الباب الثاني		
						الضرائب والرسوم على الممتلكات		3
% 123.9	15,177,331.613	% 59.3	(5,798,297.753)	8,451,702.247	14,250,000.000	رسوم نقل الملكية	1	
						الضرائب والرسوم على السلع والخدمات		4
% 59.1	1,017,153.633	% 40.5	(1,190,722.123)	809,277.877	2,000,000.000	رسوم القيد والتسجيل	2	
						الضرائب والرسوم على التجارة		5
						والمعاملات الدولية		
% 86.1	152,996,245.223	% 73.3	(55,740,010.800)	153,403,989.200	209,144,000.000	الضرائب والرسوم الجمركية	1	
						إيرادات الخدمات		6
% 78.3	39,288,948.959	% 65.6	(19,340,001.032)	36,813,498.968	56,153,500.000	خدمات الأمن والعدالة	1	
% 58.2	2,398,499.742	% 45.6	(2,549,823.190)	2,136,076.810	4,685,900.000	الخدمات التعليمية والثقافية	2	
% 92.2	33,673,597.548	% 42.9	(36,151,262.768)	27,190,737.232	63,342,000.000	الخدمات الصحية	3	
% 99.3	39,941,631.024	% 88.1	(4,501,728.484)	33,329,991.516	37,831,720.000	خدمات الإسكان والمرافق	4	
% 52.1	79,825,505.145	% 40.1	(107,469,679.440)	71,913,180.560	179,382,860.000	خدمات الكهرباء والماء	5	
% 64.0	109,875,456.153	% 70.3	(52,212,370.410)	123,750,629.590	175,963,000.000	خدمات النقل والمواصلات	6	
% 84.3	50,550,696.750	% 79.5	(12,884,374.250)	50,115,625.750	63,000,000.000	إيرادات الطابعات المالية	7	
% 88.6	487,945.139	% 80.4	(99,609.677)	408,790.323	508,400.000	خدمات أخرى	8	
% 68.9	356,042,280.460	% 59.5	(235,208,849.251)	345,658,530.840	580,867,380.000	جملة الباب السادس		
						الإيرادات والرسوم المتنوعة		7
% 307.3	227,312,981.583	% 339.1	247,836,329.758	351,473,949.758	103,637,620.000	الإيرادات والرسوم	1	
						الإيرادات الرأسمالية		8
% 2677.1	8,031,165.298	% 38.8	(1,322,717.045)	837,282.955	2,160,000.000	مبيع الأراضي والعقارات	1	
% 161.9	13,472,386,545.610	% 146.3	5,875,661,846.592	18,554,352,846.592	12,678,691,000.000	الجملة		

جدول رقم (5)
الإيرادات المحصلة
(على مستوى الوزارات والادارات الحكومية)

السنة المالية 2008/2007 الإيرادات المحصلة عن نفس الفترة	النسبة لإجمالي الإيرادات المحصلة	نسبة التحصيل لتقديرات الفترة	نسبة التحصيل لتقديرات الميزانية	الفرق زيادة/نقص	الإيرادات المحصلة	تقديرات الميزانية عن الفترة	تقديرات الميزانية	الرقم	
114,809.332		% 319.6	% 159.8	41,170.715	59,920.715	18,750.000	37,500.000	الديوان الاميري	110
19,396.532		% 1862.0	% 931.0	44,051.163	46,551.163	2,500.000	5,000.000	ديوان المحاسبة	120
14,909,938.969		% 615.4	% 307.7	7,074,128.174	8,446,628.174	1,372,500.000	2,745,000.000	مجلس الوزراء - الأمانة العامة	131
19,735.828		% 178.7	% 89.4	11,019.857	25,019.857	14,000.000	28,000.000	مجلس الوزراء - ادارة الفتوى والتشريع	132
93,646.263		% 201.8	% 100.9	61,581.617	122,081.617	60,500.000	121,000.000	المجلس الاعلى للتخطيط والتنمية	140
301,925.771		% 468.9	% 234.5	544,148.600	691,648.600	147,500.000	295,000.000	ديوان الخدمة المدنية	150
1,519,951.879		% 27.5	% 13.7	(3,777,145.562)	1,429,354.438	5,206,500.000	10,413,000.000	وزارة الخارجية	160
133,131,057.060	% 0.8	% 209.4	% 104.7	78,133,680.467	149,529,680.467	71,396,000.000	142,792,000.000	وزارة المالية - الإدارة العامة	171
93,000,463.373	% 0.8	% 332.0	% 166.0	108,993,542.526	155,973,542.526	46,980,000.000	93,960,000.000	وزارة المالية - الحسابات العامة	172
168,527,299.035	% 0.8	% 137.1	% 68.5	42,181,500.619	155,896,500.619	113,715,000.000	227,430,000.000	الإدارة العامة للجيمارك	173
1,106,510.783		% 135.9	% 67.9	317,170.316	1,201,670.316	884,500.000	1,769,000.000	وزارة التجارة والصناعة	180
25,519,469.566	% 0.1	% 149.6	% 74.8	6,257,752.560	18,869,752.560	12,612,000.000	25,224,000.000	وزارة العدل	190
49,364,080.492	% 0.2	% 122.8	% 61.4	7,752,204.331	41,771,454.331	34,019,250.000	68,038,500.000	وزارة الداخلية	200
30,516,878.371	% 0.4	% 1273.3	% 636.6	60,681,719.553	65,853,719.553	5,172,000.000	10,344,000.000	وزارة الدفاع	210
292,264.965		% 190.8	% 95.4	723,295.153	1,519,795.153	796,500.000	1,593,000.000	الحرس الوطني	220
19,517,728.091	% 0.1	% 429.8	% 214.9	17,775,011.338	23,165,011.338	5,390,000.000	10,780,000.000	وزارة التربية	230
377,089.988		%69.4	%34.7	(68,892.565)	156,107.435	225,000.000	450,000.000	وزارة التعليم العالي	240
50,520,600.183	% 0.2	% 117.1	% 58.6	5,814,838.425	39,745,338.425	33,930,500.000	67,861,000.000	وزارة الصحة العامة	250
2,836,774.025		% 150.5	% 75.2	1,059,209.584	3,157,709.584	2,098,500.000	4,197,000.000	وزارة الشؤون الاجتماعية والعمل	260
5,780,365.932		% 163.3	% 81.6	1,559,810.251	4,025,310.251	2,465,500.000	4,931,000.000	وزارة الاعلام	270
518,013.431		% 350.6	% 175.3	651,618.278	911,618.278	260,000.000	520,000.000	وزارة الأوقاف والشؤون الإسلامية	281
303,288.413		% 284.5	% 142.3	12,916.882	19,916.882	7,000.000	14,000.000	الأمانة العامة للأوقاف	282
111,442,291.976	% 0.6	% 156.0	% 78.0	41,979,040.711	116,979,040.711	75,000,000.000	150,000,000.000	وزارة المواصلا	300
10,637,977.057		% 236.7	% 118.4	4,101,018.094	7,101,018.094	3,000,000.000	6,000,000.000	وزارة الاشغال العامة	320
200,417.706		% 105.4	% 52.7	8,184.207	160,684.207	152,500.000	305,000.000	المجلس الوطني للثقافة والفنون والآداب	330
12,629,391,468.093	% 94.8	% 301.9	% 150.9	11,760,532,028.221	17,586,855,528.221	5,826,323,500.000	11,652,647,000.000	وزارة النفط	341
110,662,827.240	% 0.9	% 176.4	% 88.2	68,647,978.517	158,511,478.517	89,863,500.000	179,727,000.000	وزارة الكهرباء والهاتف	342
11,760,275.256	% 0.1	% 147.3	% 73.7	3,894,764.560	12,126,764.560	8,232,000.000	16,464,000.000	الإدارة العامة للتطيران المدني	510
13,472,386,545.610	% 99.9	% 292.7	% 146.3	12,215,007,346.592	18,554,352,846.592	6,339,345,500.000	12,678,691,000.000	الجمهورية	

الإيرادات المحصلة على مستوى الوزارات والإدارات الحكومية



جدول رقم (6)
إجمالي المصروفات الفعلية
 (على مستوى الأبواب)

الرقم	ربط الميزانية	التعديل	الربط بعد التعديل	الربط بعد التعديل عن الفترة	المصروفات الفعلية	الفرق *	نسبة الصرف للربط بعد التعديل	نسبة الصرف للربط بعد التعديل عن الفترة	المصروفات الفعلية ** للسنة المالية 2008/2007	نسبة التغير السنوي %
1	المرتبات	3,210,000,000.000	3,210,000,000.000	2,407,500,000.000	1,219,915,209.763	1,187,584,790.237	%38.0	%50.7	1,111,176,234.667	%9.8
2	المستلزمات السلعية والخدمات	3,077,000,000.000	3,077,000,000.000	2,307,750,000.000	1,588,148,745.869	719,601,254.131	%51.6	%68.8	1,073,237,297.022	%48.0
3	وسائل النقل والمعدات والتجهيزات	179,000,000.000	179,000,000.000	134,250,000.000	28,863,222.790	28,863,222.790	%16.1	%21.5	26,584,716.181	%8.6
4	المشاريع الإنشائية والصيانة والإستثمارات العامة	1,664,500,000.000	1,664,500,000.000	1,248,375,000.000	637,331,400.049	611,043,599.951	%38.3	%51.1	434,102,830.531	%46.8
5	المصروفات المختلفة والمدفوعات التحوييلية	10,835,500,000.000	10,835,500,000.000	8,126,625,000.000	5,255,450,643.901	2,871,174,356.099	%48.5	%64.7	2,450,375,958.424	%114.5
	الجملة	18,966,000,000.000	18,966,000,000.000	14,224,500,000.000	8,729,709,222.372	5,418,267,223.208	%46.0	%61.4	5,095,477,036.825	%71.3

* يمثل الفرق بين الربط بعد التعديل عن الفترة والمصروفات الفعلية حتى 2008/12/31

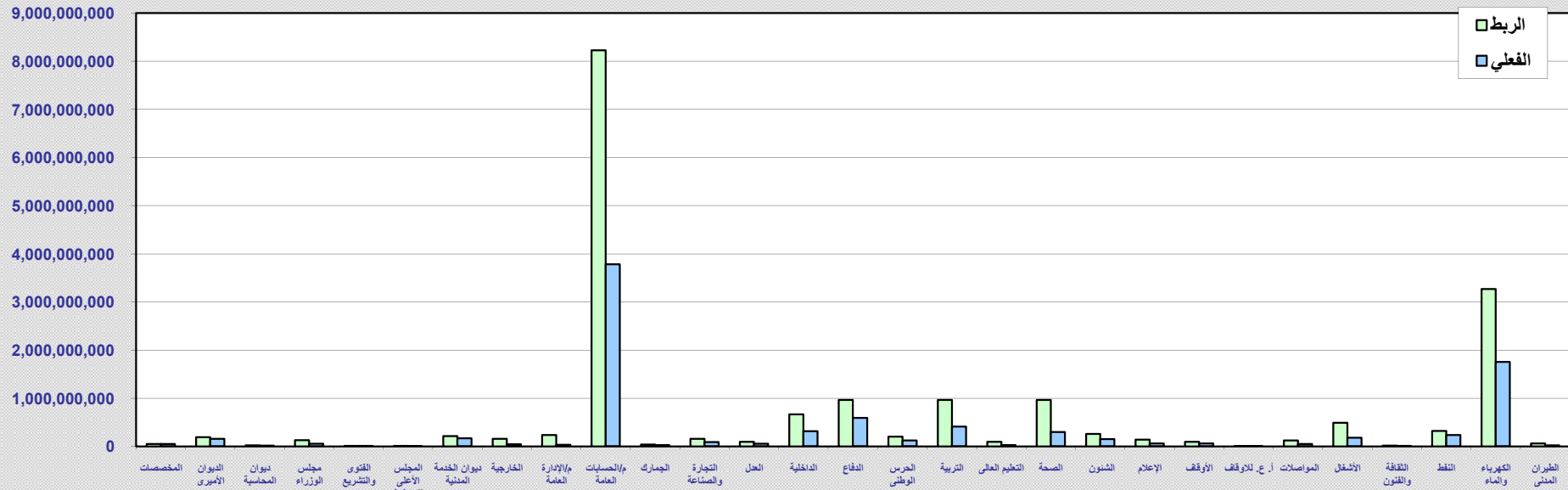
** مصروفات السنة المالية 2008/2007 عن الفترة من 2007/ 4/1 إلى 2007/12/31

جدول رقم (7)
إجمالي المصروفات الفعلية
(على مستوى الوزارات والإدارات الحكومية)

الرقم	رابط الميزانية	التعديل	الرابط بعد التعديل	الرابط بعد التعديل	المصروفات الفعلية	نسبة الصرف للربط بعد التعديل	نسبة الصرف للربط بعد التعديل	نسبة التغيير السنوي %	السنة المالية 2008/2007 المصروفات الفعلية عن نفس الفترة
100	50,000,000.000		50,000,000.000	37,500,000.000	50,000,000.000	% 100.0	% 133.3		50,000,000.000
110	190,637,000.000		190,637,000.000	142,977,750.000	154,498,092.455	%81.0	% 108.1		78,235,892.546
120	22,021,000.000		22,021,000.000	16,515,750.000	13,709,000.710	%62.3	% 83.0		12,845,768.819
131	126,818,000.000		126,818,000.000	95,113,500.000	50,449,683.571	%39.8	% 53.0		32,558,275.219
132	12,162,000.000		12,162,000.000	9,121,500.000	7,727,935.066	%63.5	% 84.7		7,450,865.766
140	12,146,000.000		12,146,000.000	9,109,500.000	4,075,074.201	%33.6	% 44.7		4,760,448.759
150	211,710,000.000		211,710,000.000	158,782,500.000	165,010,324.904	%77.9	% 103.9		87,219,272.286
160	114,113,000.000	43,680,000.000	157,793,000.000	118,344,750.000	42,015,877.471	%26.6	% 35.5		28,236,162.786
171	238,618,000.000		238,618,000.000	178,963,500.000	32,745,420.976	%13.7	% 18.3		32,592,683.653
172	8,223,819,000.000		8,223,819,000.000	6,167,864,250.000	3,783,360,459.136	%46.0	% 61.3		1,577,077,845.154
173	37,912,000.000		37,912,000.000	28,434,000.000	26,319,238.550	%69.4	% 92.6		25,068,955.396
180	155,062,000.000		155,062,000.000	116,296,500.000	88,838,536.318	%57.3	% 76.4		11,096,304.513
190	95,576,000.000		95,576,000.000	71,682,000.000	53,575,333.787	%56.1	% 74.7		51,433,963.210
200	666,849,000.000		666,849,000.000	500,136,750.000	312,773,934.123	%46.9	% 62.5		273,918,252.160
210	964,113,000.000		964,113,000.000	723,084,750.000	588,902,486.100	%61.1	% 81.4		521,837,584.369
220	199,360,000.000	20,000.000	199,380,000.000	149,535,000.000	119,963,355.629	%60.2	% 80.2		103,406,551.375
230	965,727,000.000		965,727,000.000	724,295,250.000	408,271,646.562	%42.3	% 56.4		313,529,545.144
240	92,162,000.000		92,162,000.000	69,121,500.000	24,614,698.955	%26.7	% 35.6		20,394,724.481
250	962,240,000.000		962,240,000.000	721,680,000.000	293,394,761.020	%30.5	% 40.7		153,459,669.478
260	259,588,000.000		259,588,000.000	194,691,000.000	148,586,521.541	%57.2	% 76.3		122,424,067.129
270	138,151,000.000		138,151,000.000	103,613,250.000	60,341,478.403	%43.7	% 58.2		46,756,356.370
281	97,386,000.000		97,386,000.000	73,039,500.000	60,783,231.114	%62.4	% 83.2		49,214,797.797
282	4,349,000.000		4,349,000.000	3,261,750.000	2,089,230.854	%48.0	% 64.1		1,923,435.169
300	120,613,000.000		120,613,000.000	90,459,750.000	45,998,748.396	%38.1	% 50.8		37,778,340.762
320	489,569,000.000		489,569,000.000	367,176,750.000	177,642,726.656	%36.3	% 48.4		182,163,828.486
330	15,442,000.000		15,442,000.000	11,581,500.000	8,115,441.036	%52.6	% 70.1		5,991,888.589
341	322,448,000.000		322,448,000.000	241,836,000.000	234,669,735.549	%72.8	% 97.0		21,928,234.230
342	3,270,587,000.000		3,270,587,000.000	2,452,940,250.000	1,752,768,870.139	%53.6	% 71.5		1,225,143,728.656
510	63,341,000.000		63,341,000.000	47,505,750.000	18,467,379.150	%29.2	% 38.9		17,029,594.523
600	843,481,000.000	(43,700,000.000)	799,781,000.000	599,835,750.000	599,835,750.000				599,835,750.000
	18,966,000,000.000		18,966,000,000.000	14,224,500,000.000	8,729,709,222.372	%46.0	% 61.4		5,095,477,036.825

* يمثل الفرق بين الرابط بعد التعديل عن الفترة والمصروفات الفعلية حتى 2008/12/31 .

المصروفات حسب الوزارات والإدارات الحكومية



مصروفات الوزارات والإدارات الحكومية حسب الوظائف

نسبة المصروفات إلى إجمالي المصروفات	نسبة الصرف للإ اعتمادات	نسبة الصرف للفترة	الفرق للإ اعتمادات بعد التعديل	الفرق للفترة	المصروفات الفعلية عن الفترة	ربط الميزانية بعد التعديل عن الفترة	ربط الميزانية بعد التعديل	تعديلات الميزانية	ربط الميزانية	بيــــــــــــــــان	وظيفة	وظيفة فرعية
% 6.3	%58.2	%77.5	398,750,762.488	160,542,887.488	554,080,737.512	714,623,625.000	952,831,500.000	50,355,000.000	902,476,500.000	الخدمات العامة	1	1
% 0.9	%55.2	%73.6	65,062,172.942	28,765,172.942	80,125,827.058	108,891,000.000	145,188,000.000		145,188,000.000	الخدمات التنظيمية	1	
% 4.2	%46.8	%62.5	418,780,257.408	221,833,694.908	369,005,992.592	590,839,687.500	787,786,250.000	71,250.000	787,715,000.000	الخدمات المالية	2	
% 0.6	%28.2	%37.6	143,569,735.563	93,569,735.563	56,430,264.437	150,000,000.000	200,000,000.000		200,000,000.000	الأمن والعدالة	3	
% 12.1	%50.8	%67.7	1,026,162,928.401	504,711,490.901	1,059,642,821.599	1,564,354,312.500	2,085,805,750.000	50,426,250.000	2,035,379,500.000	الإلتزامات الخارجية	4	
% 8.5	%59.8	%79.7	497,150,038.010	187,951,788.010	739,642,961.990	927,594,750.000	1,236,793,000.000	20,000.000	1,236,773,000.000	جملة الوظيفة		
										الدفــــــــــــــــاع	2	
										الخدمات الاجتماعية	3	
% 8.2	%45.5	%60.7	858,060,833.609	464,181,083.609	717,458,166.391	1,181,639,250.000	1,575,519,000.000	(564,000.000)	1,576,083,000.000	الخدمات التعليمية	1	
% 3.4	%30.5	%40.7	678,558,455.634	434,304,643.134	298,456,794.366	732,761,437.500	977,015,250.000		977,015,250.000	الخدمات الصحية	2	
% 37.2	%46.7	%62.2	3,706,319,756.836	1,968,521,071.086	3,244,874,986.164	5,213,396,057.250	6,951,194,743.000	1,220,350.000	6,949,974,393.000	تكاليف اجتماعي وشؤون اجتماعية	3	
% 48.8	%44.8	%59.8	5,242,939,046.079	2,867,006,797.829	4,260,789,946.921	7,127,796,744.750	9,503,728,993.000	656,350.000	9,503,072,643.000	جملة الوظيفة		
										خدمات المجتمع	4	
% 0.9	%44.4	%59.2	95,399,776.827	52,523,526.827	76,105,223.173	128,628,750.000	171,505,000.000		171,505,000.000	الخدمات الاعلامية	1	
% 0.7	%61.7	%82.3	39,189,017.734	13,612,855.234	63,115,632.266	76,728,487.500	102,304,650.000	(80,350.000)	102,385,000.000	الخدمات الدينية	2	
% 0.9	%37.9	%50.6	130,552,107.000	77,964,080.250	79,800,000.000	157,764,080.250	210,352,107.000		210,352,107.000	الإســــــــــــــــكان	3	
% 1.8	%39.2	%52.3	247,820,249.696	145,935,099.696	159,720,350.304	305,655,450.000	407,540,600.000	(7,416,250.000)	414,956,850.000	المرفــــــــــــــــق	4	
% 4.3	%42.5	%56.6	512,961,151.257	290,035,562.007	378,741,205.743	668,776,767.750	891,702,357.000	(7,496,600.000)	899,198,957.000	جملة الوظيفة		
										الخدمات الاقتصادية	5	
% 22.8	%55.3	%73.8	1,605,596,394.312	707,337,644.312	1,987,438,605.688	2,694,776,250.000	3,593,035,000.000		3,593,035,000.000	الطاقة	1	
% 0.2	%24.9	%33.1	65,147,516.905	43,473,479.405	21,548,633.095	65,022,112.500	86,696,150.000	10,300.000	86,685,850.000	النقــــــــــــــــل	2	
% 0.5	%38.1	%50.8	74,701,476.704	44,523,226.704	46,011,523.296	90,534,750.000	120,713,000.000		120,713,000.000	المواصــــــــــــــــلات	3	
	%20.1	%26.8	20,024,469.198	13,758,969.198	5,037,530.802	18,796,500.000	25,062,000.000		25,062,000.000	خدمات تجارية وصناعية	5	
% 0.5	%47.0	%62.7	49,072,000.000	25,904,000.000	43,600,000.000	69,504,000.000	92,672,000.000		92,672,000.000	زراعة وثروة سمكية	6	
% 24.1	%53.7	%71.6	1,814,541,857.119	834,997,319.619	2,103,636,292.881	2,938,633,612.500	3,918,178,150.000	10,300.000	3,918,167,850.000	جملة الوظيفة		
										أخرى غير مصنفة	6	
% 2.1	%16.3	%21.7	963,335,756.762	675,687,819.262	187,255,993.238	862,943,812.500	1,150,591,750.000	(43,616,300.000)	1,194,208,050.000	فرعية غير مصنفة	1	
			179,200,000.000	134,400,000.000		134,400,000.000	179,200,000.000		179,200,000.000	الإستثمارات العامة	2	
% 2.1	%14.1	%18.8	1,142,535,756.762	810,087,819.262	187,255,993.238	997,343,812.500	1,329,791,750.000	(43,616,300.000)	1,373,408,050.000	جملة الوظيفة		
%100.0	%46.0	%61.4	10,236,290,777.628	5,494,790,777.628	8,729,709,222.372	14,224,500,000.000	18,966,000,000.000		18,966,000,000.000	الجمــــــــــــــــلة		

جدول رقم (9)

المصروفات حسب التقسيم الإقتصادي

المصروفات	المصروفات الجارية	المصروفات الرأسمالية	المصروفات التحويلية	الجملة
الربع الأول	520,123,240.541	75,165,342.734	1,549,798,833.116	2,145,087,416.391
الربع الثاني	1,093,321,235.182	255,310,557.498	2,029,531,850.422	3,378,163,643.102
الربع الثالث	1,997,815,327.398	335,718,722.607	872,924,112.874	3,206,458,162.879
الربع الرابع				
جملة المصروفات	3,611,259,803.121	666,194,622.839	4,452,254,796.412	8,729,709,222.372

جدول رقم (10)
المصروفات حسب التقسيم الإقتصادي

المصروفات التحويلية		المصروفات الرأسمالية			المصروفات الجارية			بيان
المصروفات التحويلية الخارجية	المصروفات التحويلية الداخلية	الاتفاق الانشائي	الاستثمارات العامة	الباب الثالث	الباب الخامس. المصروفات المختلفة	الباب الثاني	الباب الأول	
571,619,500.000	8,848,373,900.000	1,365,239,000.000	179,200,000.000	163,454,000.000	1,345,434,600.000	3,005,670,000.000	2,643,528,000.000	تقديرات الميزانية
9,419,993,400.000		1,707,893,000.000			6,994,632,600.000			
428,714,625.000	6,636,280,425.000	1,023,929,250.000	134,400,000.000	122,590,500.000	1,009,075,950.000	2,254,252,500.000	1,982,646,000.000	تقديرات الربح
7,064,995,050.000		1,280,919,750.000			5,245,974,450.000			
8,874,263.711	1,540,924,569.405	68,108,148.369		7,057,194.365	235,751,468.083	75,444,898.233	208,926,874.225	مصروفات الربح الأول
1,549,798,833.116		75,165,342.734			520,123,240.541			
32,562,679.442	1,996,969,170.980	249,204,361.469		6,106,196.029	297,644,625.397	493,669,176.322	302,007,433.463	مصروفات الربح الثاني
2,029,531,850.422		255,310,557.498			1,093,321,235.182			
99,564,399.713	773,359,713.161	320,018,890.211		15,699,832.396	269,799,754.009	1,019,034,671.314	708,980,902.075	مصروفات الربح الثالث
872,924,112.874		335,718,722.607			1,997,815,327.398			
								مصروفات الربح الرابع
141,001,342.866	4,311,253,453.546	637,331,400.049		28,863,222.790	803,195,847.489	1,588,148,745.869	1,219,915,209.763	الجملة
4,452,254,796.412		666,194,622.839			3,611,259,803.121			

جدول رقم (11)

**الاعتماد التكميلي العام على مستوى الأبواب
للفترة من 2008/4/1 الى 2008/12/31**

نسبة الصرف	الرصيد	المنقول من الاعتمادات من 2008/4/1 حتى 2008/12/31	الربط بعد التعديل	التعديل	ربط الميزانية	الباب
	566,472,000.000		566,472,000.000		566,472,000.000	1 المرتبات
	71,330,000.000		71,330,000.000		71,330,000.000	2 المستلزمات السلعية والخدمات
	15,546,000.000		15,546,000.000		15,546,000.000	3 وسائل النقل والمعدات والتجهيزات
% 36.4	76,361,000.000	43,700,000.000	120,061,000.000		120,061,000.000	4 المشاريع الإنشائية والصيانة والإستملكات العامة
	70,072,000.000		70,072,000.000		70,072,000.000	5 المصروفات المختلفة والمدفوعات التحويلية
% 5.2	799,781,000.000	43,700,000.000	843,481,000.000		843,481,000.000	الجملة

جدول رقم (12)
الحسابات الخارجة عن أبواب الميزانية
حسابات التسوية (الأمانات والعهد)

نسبة التغير *	الفرق زيادة / نقص	رصيد 2008/12/31		رصيد 2008/04/01	
		دائن	مدین	دائن	مدین
6.8%	3,507,895.867	54,855,605.925		51,347,710.058	
(64.8)%	(42,225,719.486)	22,970,803.310		65,196,522.796	
(257.7)%	(49,333,099.674)	(30,191,503.730)		19,141,595.944	
5.4%	1,736,954.612	33,982,402.189		32,245,447.577	
(59.1)%	(739,357,965.299)	510,685,760.096		1,250,043,725.395	
93.1%	262,415,940.093	544,162,015.864		281,746,075.771	
49.4%	328,595.207	993,547.523		664,952.316	
(33.1)%	(562,927,398.680)	1,137,458,631.177		1,700,386,029.857	
113.2%	480,301,991.277		904,414,449.358		424,112,458.081
557.5%	2,551,247.117		3,008,852.479		457,605.362
41.2%	115,726,476.032		396,534,883.847		280,808,407.815
1.8%	1,550,030.757		85,591,344.237		84,041,313.480
(28.8)%	(66,028,043.130)		163,370,594.800		229,398,637.930
15497477.7%	565,952,388.650		565,956,040.550		3,651.900
36.9%	22,009,524.264		81,594,552.597		59,585,028.333
104.0%	1,122,063,614.967		2,200,470,717.868		1,078,407,102.901

أ - الأمانات

تأمينات
مرتجع مرتب حسابات
خصمات من المرتبات لحساب جهات أخرى
مقبوضات تحت تسويتها للإيرادات الميزانية
مبالغ مخصوم بها على أنواع بنود مصروفات الميزانية
مبالغ تحت التسوية
مبالغ محصلة لحساب جهات أخرى

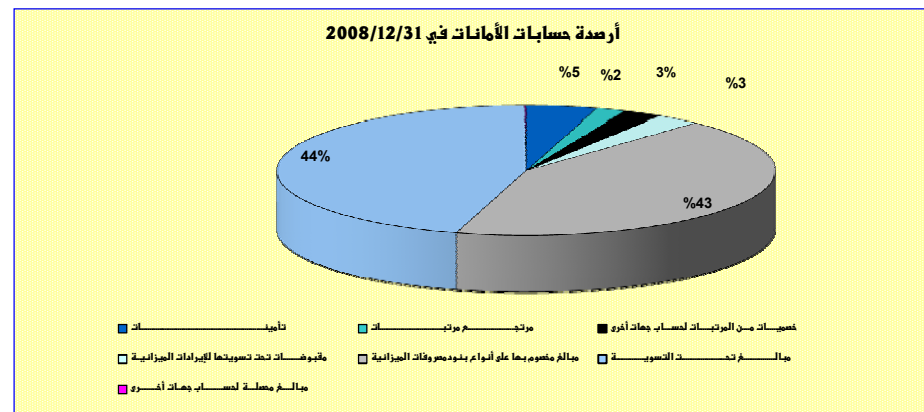
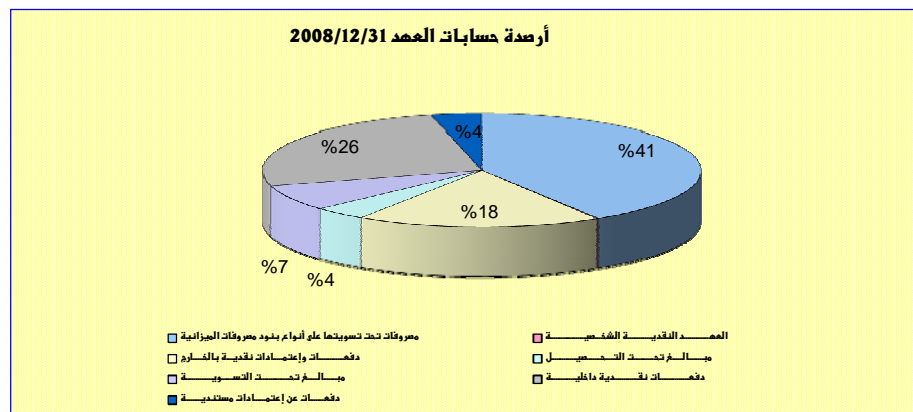
إجمالي الأمانات

ب - العهد

مصروفات تحت تسويتها على أنواع بنود مصروفات الميزانية
العهد النقديّة الشخصية
دفعات وإعتمادات نقدية بالخارج
مبالغ تحت التحصيل
مبالغ تحت التسوية
دفعات نقدية داخلية
دفعات عن إعتمادات مستندية

إجمالي العهد

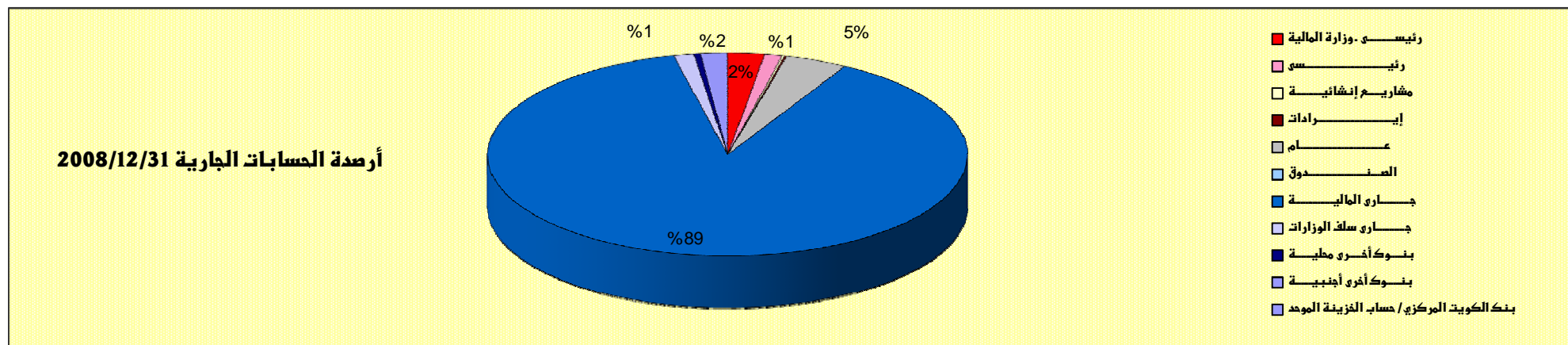
* نسبة التغير عبارة عن الفرق بين الرصيد في نهاية الفترة المعنية والرصيد في 2008/04/01 / الرصيد في 2008/04/01



جدول رقم (13)
الحسابات الخارجة عن أبواب الميزانية
الحسابات الجارية

نسبة التغير* %	الفرق زيادة / نقص	رصيد 2008/12/31		رصيد 2008/04/01		
		دائن	مدين	دائن	مدين	
%10.3	16,252,750.056		173,645,716.121		157,392,966.065	رئيسى - وزارة المالية
%148.1	50,049,486.052		83,845,234.886		33,795,748.834	رئيسى
%285.1	(9,157,755.060)		(12,370,068.107)		(3,212,313.047)	مشاريع إنشائية
%(69.3)	(18,354,767.818)		8,138,366.615		26,493,134.433	إيرادات
%171.4	184,196,565.457		291,670,749.889		107,474,184.432	عام
%(31.4)	(141,551.742)		308,830.368		450,382.110	الصندوق
%1268.4	5,727,621,179.460		6,179,182,135.987		451,560,956.527	جارى المالية
%539.5	80,264,857.156		95,143,119.784		14,878,262.628	جارى سلف الوزارات
%486.7	26,251,960.317		31,646,107.982		5,394,147.665	بنوك أخرى محلية
			22,686.003		22,686.003	بنوك أخرى أجنبية
%498.4	105,271,649.867		126,393,387.239		21,121,737.372	بنك الكويت المركزي / حساب الخزينة الموحد
%755.8	6,162,254,373.745		6,977,626,266.767		815,371,893.022	إجمالى الحسابات الجارية

* نسبة التغير عبارة عن (الفرق بين الرصيد فى نهاية الفترة المعنية والرصيد فى 2008/04/01)/الرصيد فى 2008/04/1



جدول رقم (14)
الحسابات الخارجة عن أبواب الميزانية
الحسابات النظامية

ديون مستحقة للحكومة	
المبلغ	الجهة
18,595.143	الديوان الاميرى
1,466.231	ديوان المحاسبة
197,742.048	مجلس الوزراء
18,066.947	- ادارة الفتوى والتشريع
12,481.319	المجلس الاعلى للتخطيط والتنمية
5,808,689.886	ديوان الخدمة المدنية
95,314.155	وزارة الخارجية
83,584,773.550	وزارة المالية - الإدارة العامة
16,795,136.760	وزارة المالية - الحسابات العامة
3,552,790.421	- الإدارة العامة للجمارك
3,981,008.795	وزارة التجارة والصناعة
232,591.456	وزارة العدل
1,579,332.056	وزارة الداخلية
910,180.524	وزارة الدفاع
170,211.014	الحرس الوطني
5,735,576.373	وزارة التربية
6,829,721.491	وزارة التعليم العالى
27,356,109.305	وزارة الصحة العامة
2,800,571.670	وزارة الشؤون الاجتماعيه والعمل
13,616,819.663	وزارة الاعلام
112,165.740	وزارة الأوقاف والشؤون الإسلامية
1,192.000	الإمامة العامة للاوقاف
72,349,593.804	وزارة المواصلات
4,870,089.254	وزارة الاشغال العامة
2,544.000	المجلس الوطني للثقافة والفنون والآداب
529,817,912.904	وزارة النفط
233,645,522.175	وزارة الكهرباء والماء
1,340,052.136	الإدارة العامة للطيران المدني
1,015,436,250.820	الإجمالي

نسبة التغير*	الفرق زيادة / نقص	رصيد 2008/12/31		رصيد 2008/04/01	
		مدين	دائن	دائن	مدين
%53.5	353,918,325.406	1,015,436,250.820		661,517,925.414	
%(2.7)	(2,148,012.993)	78,583,797.334		80,731,810.327	
%(10.5)	(157,991.750)	1,343,179.750		1,501,171.500	
%(0.1)	(913,451.392)	1,419,121,017.959		1,420,034,469.351	
%1.7	85,823.890	5,113,610.367		5,027,786.477	
%(25.1)	(52,864,285.750)	157,872,399.000		210,736,684.750	
%(41.7)	(2,482,306.500)	3,469,726.671		5,952,033.171	
%(19.2)	(8,210,264.807)	34,519,807.165		42,730,071.972	
	66,300.776	66,300.776			
%104.9	168,913.494	329,862.382		160,948.888	
		2,008,062,079.670		2,008,062,079.670	
		2,264,405.250		2,264,405.250	
%6.5	287,463,050.374	4,726,182,437.144		4,438,719,386.770	

الحسابات النظامية

ديون مستحقة للحكومة
ديون مستحقة على الحكومة
عهدة الطوابع المالية
بنك شبكات وخطابات ضمان
عهدة الطوابع البريدية
عهدة الطوابع المالية العامة
إعتمادات مستندية تحت التنفيذ
مبالغ عن خدمات وأعمال مؤداه
بنك شبكات تحت التحصيل
عهد الأوراق والبطاقات ذات القيمة النقدية
أملك الدولة العقارية
اهلاك أملك الدولة العقارية
إجمالي الحسابات النظامية

* نسبة التغير عبارة عن (الفرق بين الرصيد فى نهاية الفترة المعنية والرصيد فى 2008/04/01)/الرصيد فى 2008/04/01

