



# دولة الكويت وزارة المالية

ختامي

2322

Closing Accounts

ملخص الحساب الختامي للإدارة  
المالية للدولة عن السنة المالية 23/22

26 يوليو 2023

Fitch  
Ratings

AA-  
Stable

MOODY'S

A1  
Stable

STANDARD  
& POOR'S

A+  
Stable


معتمد من قبل مجلس الوزراء وتم إحالة مشروع القانون إلى مجلس الأمة.

This document is a summary of the draft FY22/23 Closing Accounts, approved by the Cabinet and submitted to Parliament for ratification.

# 23/22

الحساب الختامي للإدارة المالية للدولة عن السنة المالية 23/22

## أبرز المؤشرات



نسبة المصروفات  
الرأسمالية 9%



إرتفاع الإيرادات بنسبة 54%  
عن السنة الماضية



تحقيق فائض مالي  
لأول مرة منذ 9 سنوات



دولة الكويت  
وزارة المالية

26 يوليو 2023

Fitch  
Ratings

AA-  
Stable

MOODY'S

A1  
Stable

STANDARD  
& POOR'S

A+  
Stable



# المحتوى

- البيانات الرئيسية <
- أسس الإيرادات النفطية <
- الإيرادات <
- المصروفات <



مهم:

1. تم عرض توزيع المصروفات في هذا المستند حسب المكونات وهو التقسيم في عرض الموازنة وذلك ليتم مقارنة الحساب الختامي بالموازنة بسهولة، أما توزيع المصروفات حسب الأبواب فهو متوفر للجمهور عبر موقع الوزارة، مع العلم بأن التوزيع حسب الأبواب هو التوزيع القانوني والفني ويشمل جميع المصروفات لكن لا يعرضها بسهولة لغير المختصين.

معتمد من قبل مجلس الوزراء وتم إحالة مشروع القانون إلى مجلس الأمة.

This document is a summary of the draft FY22/23 Closing Accounts, approved by the Cabinet and submitted to Parliament for ratification.

(من 1 أبريل 2022 إلى 31 مارس 2023، الأرقام بالمليار د.ك.)

## الفائض الفعلي

6.4

مقارنةً بالعجز الفعلي بالحساب الختامي للسنة المالية السابقة 22/21 البالغ 4.3 مليار د.ك.

## المصروفات

22.4

مقارنةً بالحساب الختامي للسنة المالية السابقة 22/21

-2.6%

## الإيرادات

28.8


مقارنةً بالحساب الختامي للسنة المالية السابقة 22/21

+54.7%

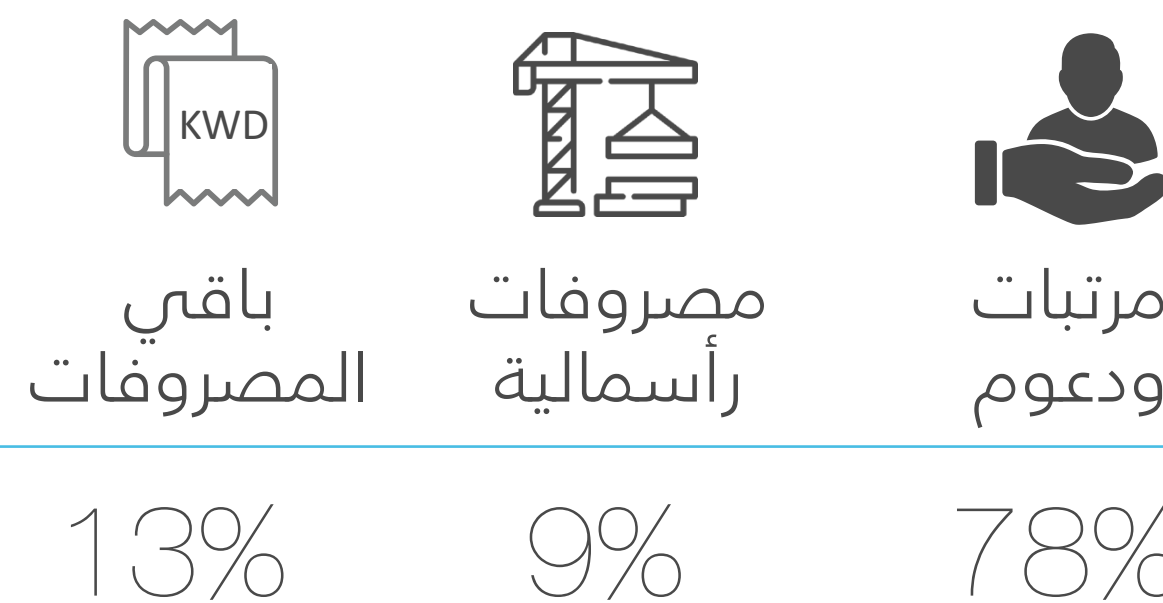
بيان تاريخي: الفائض / العجز من 20/19 إلى 24/23

عجز  
فائض


(مليار د.ك.)



تركيبية المصروفات



مصادر الإيرادات





## معدل سعر البرميل في 23/22

97.1 دولار 

### موازنة 23/22

السنة المالية المنتهية في  
31 مارس 2023

### ختامي 23/22

السنة المالية المنتهية في  
31 مارس 2023

2.730 مليون برميل / يوم

2.693 مليون برميل / يوم



حجم الإنتاج

80 دولار

97.1 دولار



سعر البرميل

304 فلس للدولار

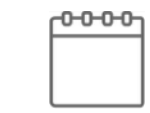
307 فلس للدولار



سعر الصرف

365 يوم

365 يوم



السنة المالية

326.9 مليون دينار

384.3 مليون دينار



إيرادات الغاز

3,239.1 مليون دينار

3,237.1 مليون دينار



خصم تكاليف الإنتاج

(من 1 أبريل 2022 إلى 31 مارس 2023، الأرقام بالمليون د.ك.)



+54.7%

زيادة في الإيرادات

مقارنة بختامي السنة المالية  
المنتية في 31 مارس 2022

الإيرادات	معدل	ختامي 22/21* السنة المالية المنتية في 31 مارس 2022	ختامي 23/22 السنة المالية المنتية في 31 مارس 2023
الإيرادات النفطية	64.7%	16,217	26,713
الإيرادات غير النفطية	(12.8%)	2,396	2,089
الضرائب والرسوم	25.7%	462	581
إيرادات أخرى	(22.0%)	1,934	1,507
إجمالي الإيرادات	54.7%	18,615	28,802

## الإيرادات لمحة تاريخية



\*تنفيذاً لقانون 2022/47 تم تعديل الحساب الختامي للسنة المالية 2022/2021 في يوليو 2023. التعديلات محاسبية وليس لها أي أثر نقدي على الخزينة.

# المصروفات

(من 1 أبريل 2022 إلى 31 مارس 2023، الأرقام بالمليون د.ك.)



78.0%

حصة

المرتبات والدعومات

من إجمالي المصروفات

المصروفات	ختامي 23/22 السنة المالية المنتهية في 31 مارس 2023	معدل ختامي 22/21* السنة المالية المنتهية في 31 مارس 2022	% الفرق
المرتبات وما في حكمها	(12,977)	(13,241)	(2.0%)
الدعومات	(4,388)	(4,520)	(2.9%)
المصروفات الرأسمالية	(2,050)	(2,572)	(20.3%)
باقي المصروفات	(2,955)	(2,622)	12.7%
<b>إجمالي المصروفات</b>	<b>(22,369)</b>	<b>(22,955)</b>	<b>(2.6%)</b>

## المصروفات

لمحة تاريخية



\*تنفيذاً لقانون 2022/47 تم تعديل الحساب الختامي للسنة المالية 2022/2021 في يوليو 2023. التعديلات محاسبية وليس لها أي أثر نقدي على الخزينة.

# الحساب الختامي حسب المكونات

(من 1 أبريل 2022 إلى 31 مارس 2023، الأرقام بالمليون د.ك.)



## الإيرادات

+54.7%

مقارنة بختامي السنة المالية  
المنتهية في 31 مارس 2022

## حصة

### المرتبات والدعومات

78.0%

من إجمالي المصروفات

الإيرادات	معدل	ختامي 22/21* السنة المالية المنتهية في 31 مارس 2022	ختامي 23/22 السنة المالية المنتهية في 31 مارس 2023	المصروفات
الإيرادات النفطية	% الفرق	16,217	26,713	المرتبات وما في حكمها
الإيرادات غير النفطية	64.7%	2,396	2,089	الدعومات
الضرائب والرسوم	(12.8%)	462	581	المصروفات الرأس مالية
إيرادات أخرى	25.7%	1,934	1,507	باقي المصروفات
<b>إجمالي الإيرادات</b>	(22.0%)	18,615	28,802	<b>إجمالي المصروفات</b>
	54.7%			استقطاع صندوق احتياطي الأجيال القادمة
	(2.0%)	(13,241)	(12,977)	الفائض / (العجز)
	(2.9%)	(4,520)	(4,388)	
	(20.3%)	(2,572)	(2,050)	
	12.7%	(2,622)	(2,955)	
	(2.6%)	(22,955)	(22,369)	
		0	(64)	
		(4,340)	6,368	

\*تنفيذاً لقانون 2022/47 تم تعديل الحساب الختامي للسنة المالية 2022/2021 في يوليو 2023. التعديلات محاسبية وليس لها أي أثر نقدي على الخزينة.





# دولة الكويت

## وزارة المالية

ختامي  
**2322**  
Closing Accounts

ملخص الحساب الختامي للإدارة  
المالية للدولة عن السنة المالية 23/22

26 يوليو 2023

Fitch  
Ratings  
AA-  
Stable

MOODY'S  
A1  
Stable

STANDARD  
& POOR'S  
A+  
Stable

معتمد من قبل مجلس الوزراء وتم إحالة مشروع القانون إلى مجلس الأمة.

This document is a summary of the draft FY22/23 Closing Accounts, approved by the Cabinet and submitted to Parliament for ratification.